

Území: Praha 10 č. okruhu: vi Kapacita PS: 280 PS Datum: 9-10/2012
Název: Vilová zástavba Typ: 0 KÚ: 0

A. Obsazenost a struktura parkovacích stání v průběhu sledovaného dne (6-19 hod.) a v noci (24-01 hod.)

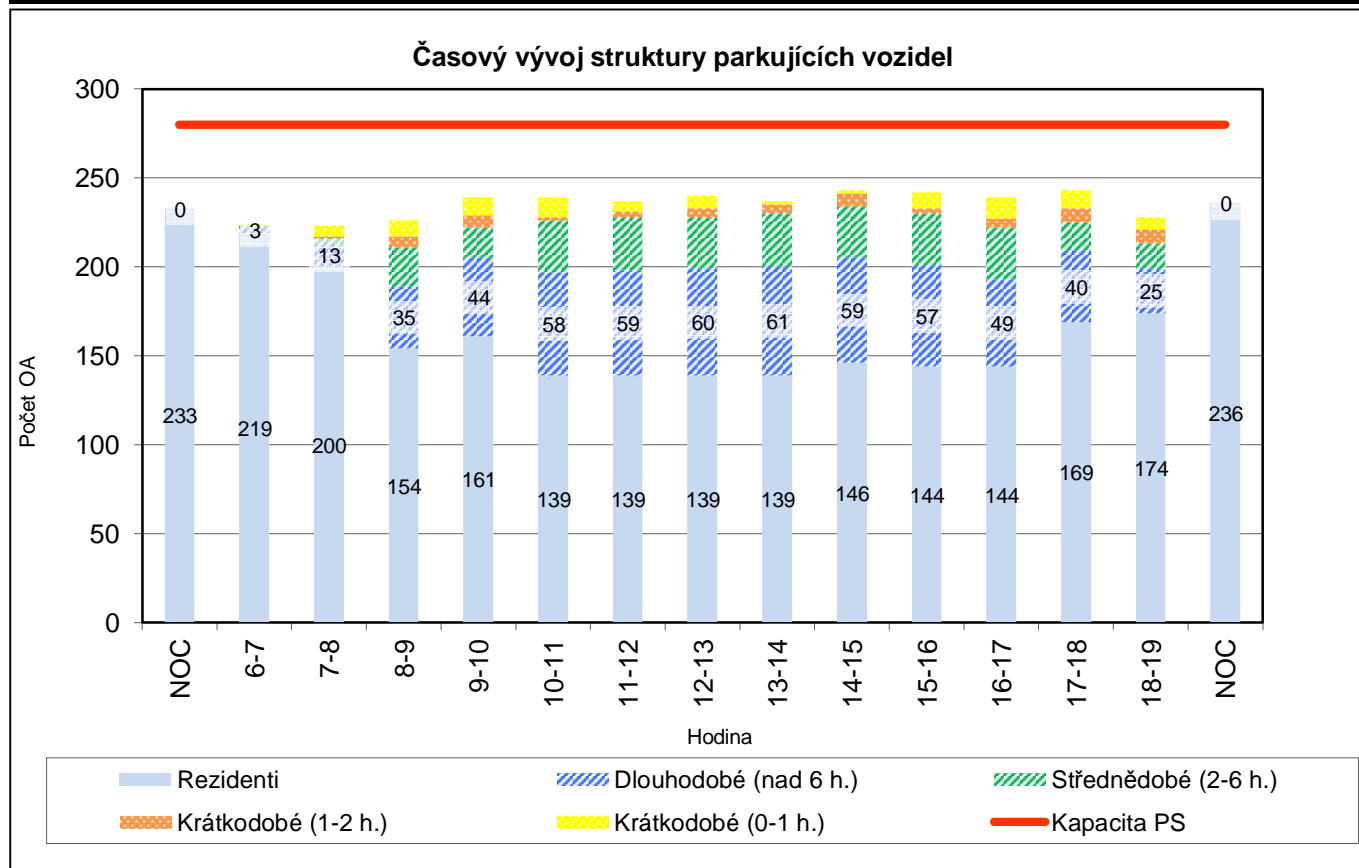
	Hodina															Celkem bez noci
	Noc	6-7	7-8	8-9	9-10	10-11	11-12	12-13	13-14	14-15	15-16	16-17	17-18	18-19	Noc	
Obsazeno PS	233	224	223	226	239	239	237	240	237	243	242	239	243	228	236	3 060
Rezerva-deficit	47	56	57	54	41	41	43	40	43	37	38	41	37	52	44	
% využití PS	83	80	80	81	85	85	85	86	85	87	86	85	87	81	84	84,1

A1. Struktura obsazenosti podle uživatelů

Obsazeno PS	233	224	223	226	239	239	237	240	237	243	242	239	243	228	236	3 060
Z toho rezidenti	233	219	200	154	161	139	139	139	139	146	144	144	169	174	236	2 067
Rezidenti v %	100,0	97,8	89,7	68,1	67,4	58,2	58,6	57,9	58,6	60,1	59,5	60,3	69,5	76,3	100,0	67,5
Ostatní parkující	0	5	23	72	78	100	98	101	98	97	98	95	74	54	0	993
Ostatní v %	0,0	2,2	10,3	31,9	32,6	41,8	41,4	42,1	41,4	39,9	40,5	39,7	30,5	23,7	0,0	32,5

A2. Struktura parkujících vozidel podle doby parkování ostatních a vozidla rezidentů

Typ parkování	NOC	6-7	7-8	8-9	9-10	10-11	11-12	12-13	13-14	14-15	15-16	16-17	17-18	18-19	NOC
Krátkodobé (0-1 h.)	0	1	6	9	10	11	6	7	2	2	9	12	10	7	0
Krátkodobé (1-2 h.)	0	0	1	6	7	2	3	5	5	7	3	5	8	8	0
Střednědobé (2-6 h.)	0	1	3	22	17	29	30	29	30	29	29	29	16	14	0
Dlouhodobé (nad 6 h.)	0	3	13	35	44	58	59	60	61	59	57	49	40	25	0
Rezidenti	233	219	200	154	161	139	139	139	139	146	144	144	169	174	236



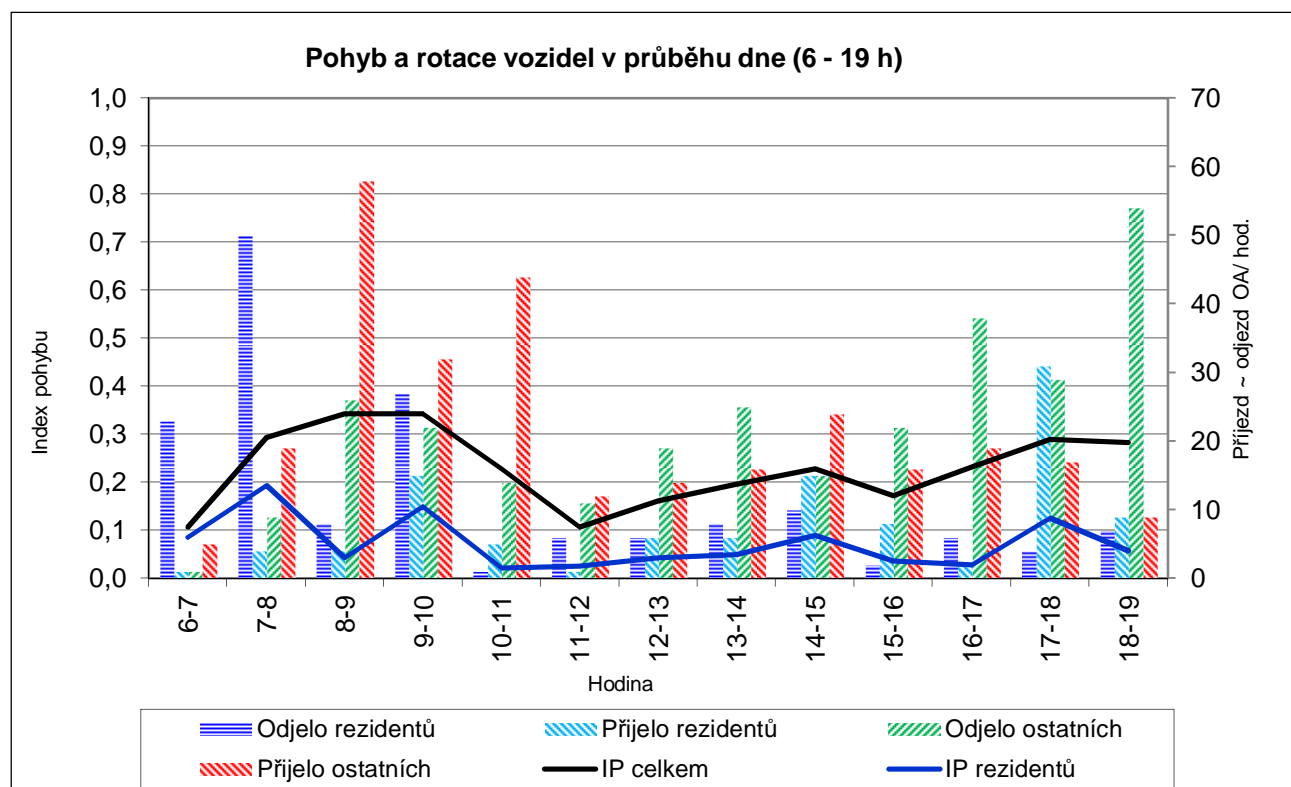
Území: Praha 10 č. okruhu: vi
Název: Vilová zástavba

Kapacita PS: 280 PS
Datum: 9-10/2012

B. Pohyb a rotace vozidel v průběhu sledovaného dne (6-19 hod.)

	Hodina													Celkem (6-19)
	6-7	7-8	8-9	9-10	10-11	11-12	12-13	13-14	14-15	15-16	16-17	17-18	18-19	
Odjelo celkem	24	59	34	49	15	17	25	33	25	24	44	33	61	443
Přijelo celkem	6	23	62	47	49	13	20	22	39	24	21	48	18	392
Pohyb celkem	30	82	96	96	64	30	45	55	64	48	65	81	79	835
Index pohybu	0,1	0,3	0,3	0,3	0,2	0,1	0,2	0,2	0,2	0,2	0,2	0,3	0,3	3,0
Odjelo rezidentů	23	50	8	27	1	6	6	8	10	2	6	4	7	158
Přijelo rezidentů	1	4	4	15	5	1	6	6	15	8	2	31	9	107
Pohyb rezidentů	24	54	12	42	6	7	12	14	25	10	8	35	16	265
Index pohybu	0,1	0,2	0,0	0,2	0,0	0,0	0,0	0,1	0,1	0,0	0,0	0,1	0,1	0,9
Odjelo ostatních	1	9	26	22	14	11	19	25	15	22	38	29	54	285
Přijelo ostatních	5	19	58	32	44	12	14	16	24	16	19	17	9	285
Pohyb ostatních	6	28	84	54	58	23	33	41	39	38	57	46	63	570
Index pohybu	0,0	0,1	0,3	0,2	0,2	0,1	0,1	0,1	0,1	0,1	0,2	0,2	0,2	2,0

Index rotace	Celkový	1,77
	Rezidentů	0,83
	Ostatní	3,73



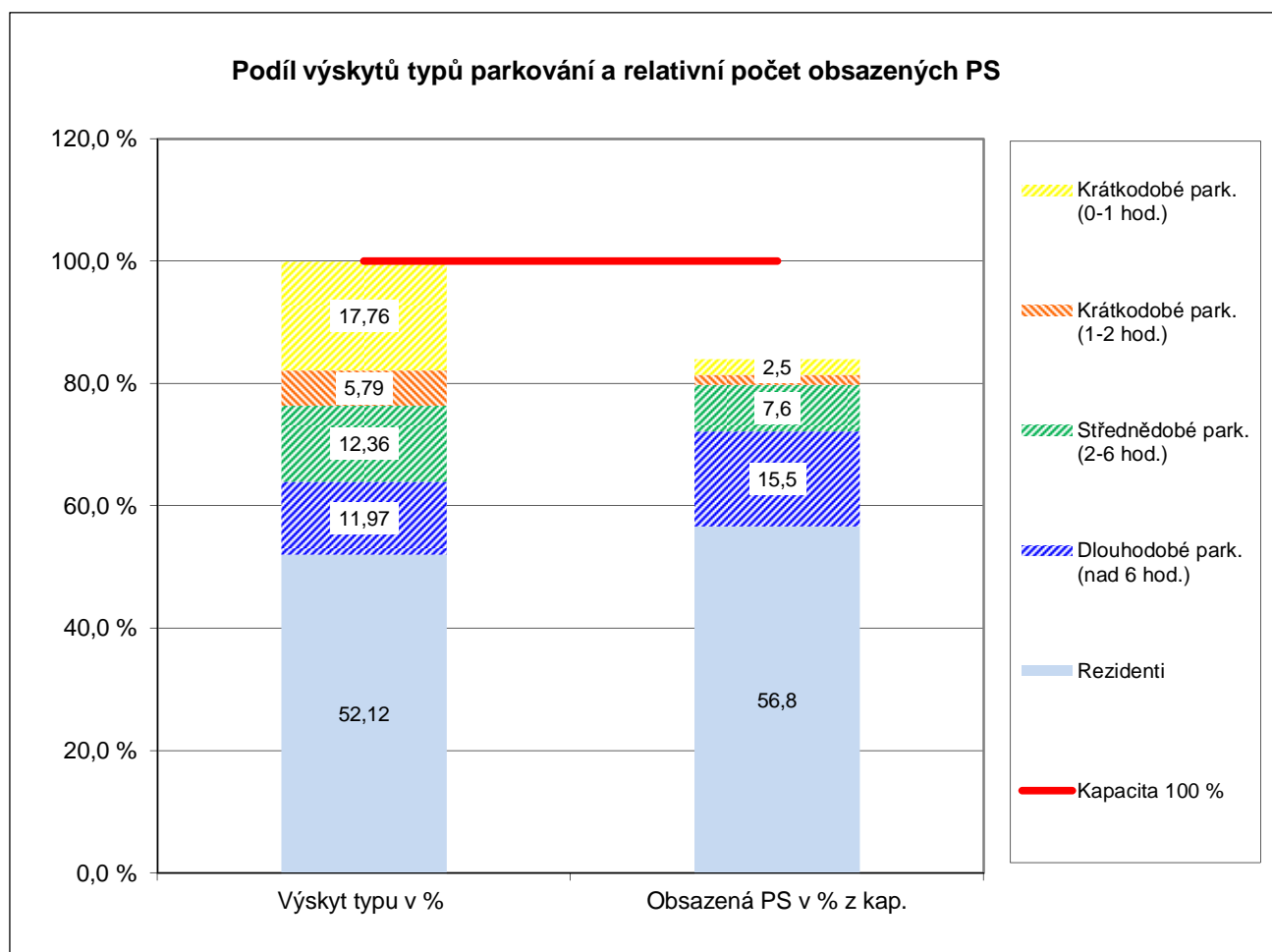
Území: Praha 10
Název: Vilová zástavba

Kapacita PS: 280 PS
Datum: 9-10/2012

C. Struktura typů parkování v průběhu sledovaného dne (6-19 hod.)

Typ parkování	Počet výskytů OA	Výskyt typu v %	Počet obsazených PS	Obsazená PS v % z kap.
Krátkodobé park. (0-1 hod.)	92	17,76	7	2,5
Krátkodobé park. (1-2 hod.)	30	5,79	5	1,6
Střednědobé park. (2-6 hod.)	64	12,36	21	7,6
Dlouhodobé park. (nad 6 hod.)	62	11,97	43	15,5
Rezidenti	270	52,12	159	56,8
Celkem	518	100,0%	235	84,1

Střední doba parkování (hod)	Rezidenti	7,66
	Ostatní	4,00
	Celkem	5,91



Území: Praha 10 Kapacita PS: 280 PS č. okruhu: vi
Název: Vilová zástavba Datum: 9-10/2012

D. Zaměstnanecká vyjížďka a dojížďka v průběhu sledovaného dne (6-19 hod.)

Počet	v hodinách	Počet vozidel	v % z počtu REZ	Uvolněná parkovací kapacita
Vyjíždka více než 6h	674	71	30,3%	-18,5%
Vyjíždka více než 7h	650	67	28,6%	-17,9%
Vyjíždka více než 8h	601	60	25,6%	-16,5%
Počet	v hodinách	Počet vozidel	v % z počtu OA DEN	"Zabraná" parkovací kapacita
Dojíždka více než 6h	635	74	14,3%	17,4%
Dojíždka více než 7h	563	62	12,0%	15,5%
Dojíždka více než 8h	493	52	10,0%	13,5%

Hlavní data denního parkování (6-19 h)	
Kapacita parkovacích stání (PS)	280 PS
Průměrně obsazeno PS	235 PS
"Oparkováno" hodin	3 060
Průměrné využití kapacity	84,1%
PS bez pohybu	105
PS - "rotující"	130

