

Území: Praha 10 č. okruhu: Vršovice Kapacita PS: 2 280 PS Datum: 9-10/2012
 Název: Vršovice Typ: 0 KÚ: 0

A. Obsazenost a struktura parkovacích stání v průběhu sledovaného dne (6-19 hod.) a v noci (24-01 hod.)

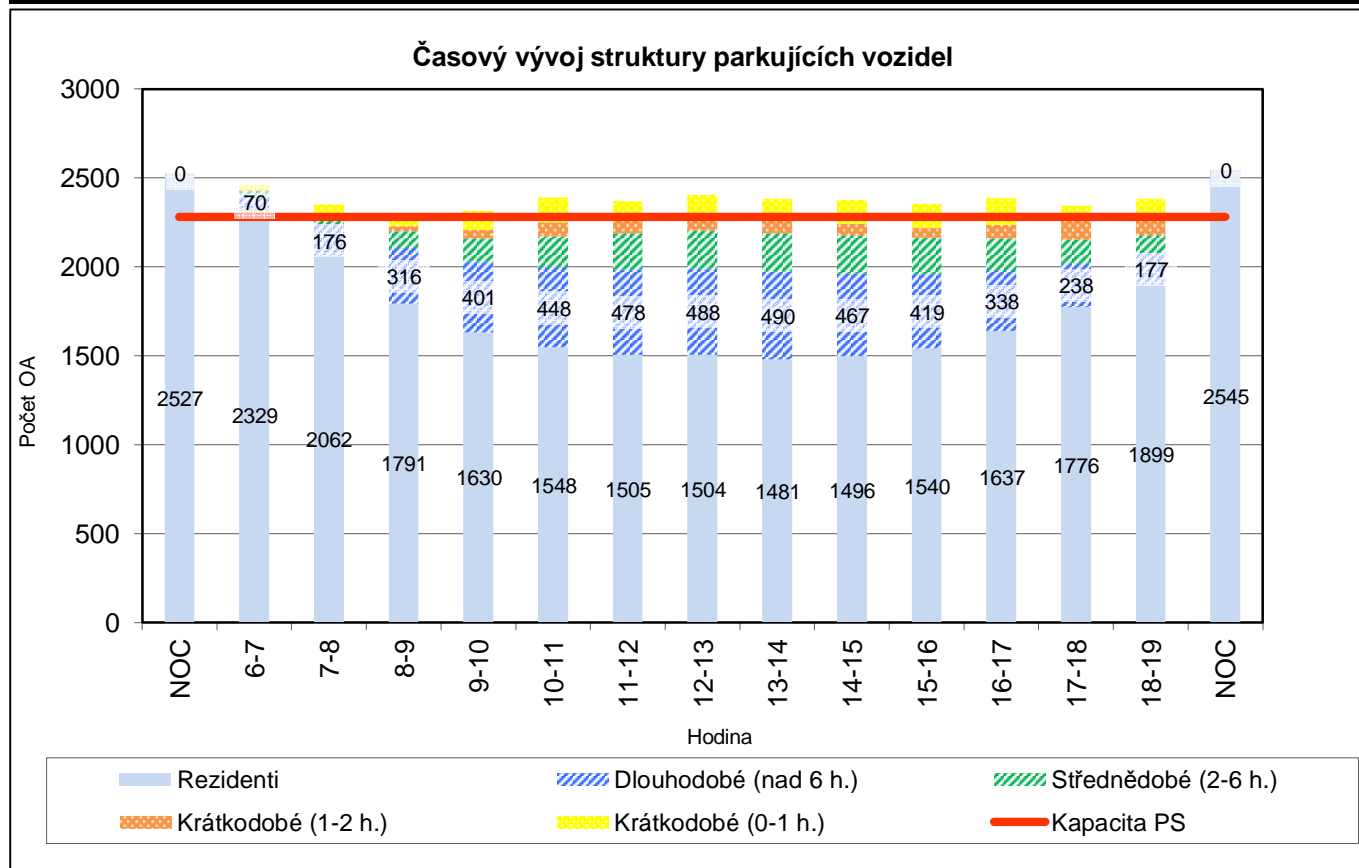
	Hodina															Celkem bez noci
	Noc	6-7	7-8	8-9	9-10	10-11	11-12	12-13	13-14	14-15	15-16	16-17	17-18	18-19	Noc	
Obsazeno PS	2527	2457	2352	2292	2315	2390	2370	2403	2382	2375	2355	2387	2345	2383	2545	30 806
Rezerva-deficit	-247	-177	-72	-12	-35	-110	-90	-123	-102	-95	-75	-107	-65	-103	-265	
% využití PS	111	108	103	101	102	105	104	105	104	104	103	105	103	105	112	103,9

A1. Struktura obsazenosti podle uživatelů

Obsazeno PS	2527	2457	2352	2292	2315	2390	2370	2403	2382	2375	2355	2387	2345	2383	2545	30 806
Z toho rezidenti	2527	2329	2062	1791	1630	1548	1505	1504	1481	1496	1540	1637	1776	1899	2545	22 198
Rezidenti v %	100,0	94,8	87,7	78,1	70,4	64,8	63,5	62,6	62,2	63,0	65,4	68,6	75,7	79,7	100,0	72,1
Ostatní parkující	0	128	290	501	685	842	865	899	901	879	815	750	569	484	0	8 608
Ostatní v %	0,0	5,2	12,3	21,9	29,6	35,2	36,5	37,4	37,8	37,0	34,6	31,4	24,3	20,3	0,0	27,9

A2. Struktura parkujících vozidel podle doby parkování ostatních a vozidla rezidentů

Typ parkování	NOC	6-7	7-8	8-9	9-10	10-11	11-12	12-13	13-14	14-15	15-16	16-17	17-18	18-19	NOC
Krátkodobé (0-1 h.)	0	24	51	65	109	142	108	142	119	132	137	153	80	123	0
Krátkodobé (1-2 h.)	0	8	15	29	47	76	72	57	76	65	53	74	113	83	0
Střednědobé (2-6 h.)	0	26	48	91	128	176	207	212	216	215	206	185	138	101	0
Dlouhodobé (nad 6 h.)	0	70	176	316	401	448	478	488	490	467	419	338	238	177	0
Rezidenti	2527	2329	2062	1791	1630	1548	1505	1504	1481	1496	1540	1637	1776	1899	2545

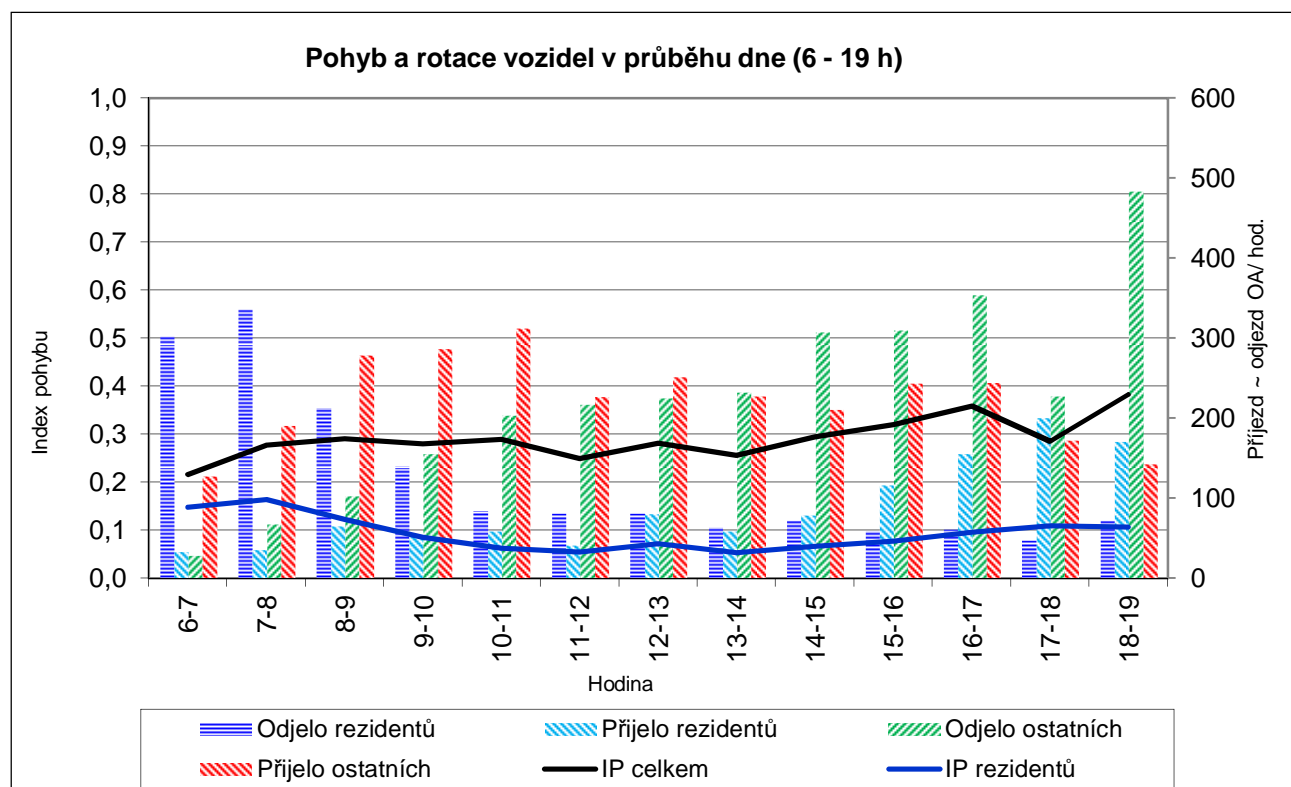


Území: Praha 10 č. okruhu: Vršovice Kapacita PS: 2 280 PS
 Název: Vršovice Datum: 9-10/2012

B. Pohyb a rotace vozidel v průběhu sledovaného dne (6-19 hod.)

	Hodina													Celkem (6-19)
	6-7	7-8	8-9	9-10	10-11	11-12	12-13	13-14	14-15	15-16	16-17	17-18	18-19	
Odjelo celkem	332	405	317	297	289	300	308	297	381	369	416	276	557	4 544
Přijelo celkem	162	227	345	340	372	269	333	287	290	361	401	374	314	4 075
Pohyb celkem	494	632	662	637	661	569	641	584	671	730	817	650	871	8 619
Index pohybu	0,2	0,3	0,3	0,3	0,3	0,2	0,3	0,3	0,3	0,3	0,4	0,3	0,4	3,8
Odjelo rezidentů	303	337	214	141	85	82	82	64	73	59	62	48	73	1 623
Přijelo rezidentů	34	36	66	53	59	42	81	59	79	117	156	201	171	1 154
Pohyb rezidentů	337	373	280	194	144	124	163	123	152	176	218	249	244	2 777
Index pohybu	0,1	0,2	0,1	0,1	0,1	0,1	0,1	0,1	0,1	0,1	0,1	0,1	0,1	1,2
Odjelo ostatních	29	68	103	156	204	218	226	233	308	310	354	228	484	2 921
Přijelo ostatních	128	191	279	287	313	227	252	228	211	244	245	173	143	2 921
Pohyb ostatních	157	259	382	443	517	445	478	461	519	554	599	401	627	5 842
Index pohybu	0,1	0,1	0,2	0,2	0,2	0,2	0,2	0,2	0,2	0,2	0,3	0,2	0,3	2,6

Index rotace	Celkový	1,82
	Rezidentů	0,81
	Ostatní	4,41



Území: Praha 10

Kapacita PS: 2 280 PS

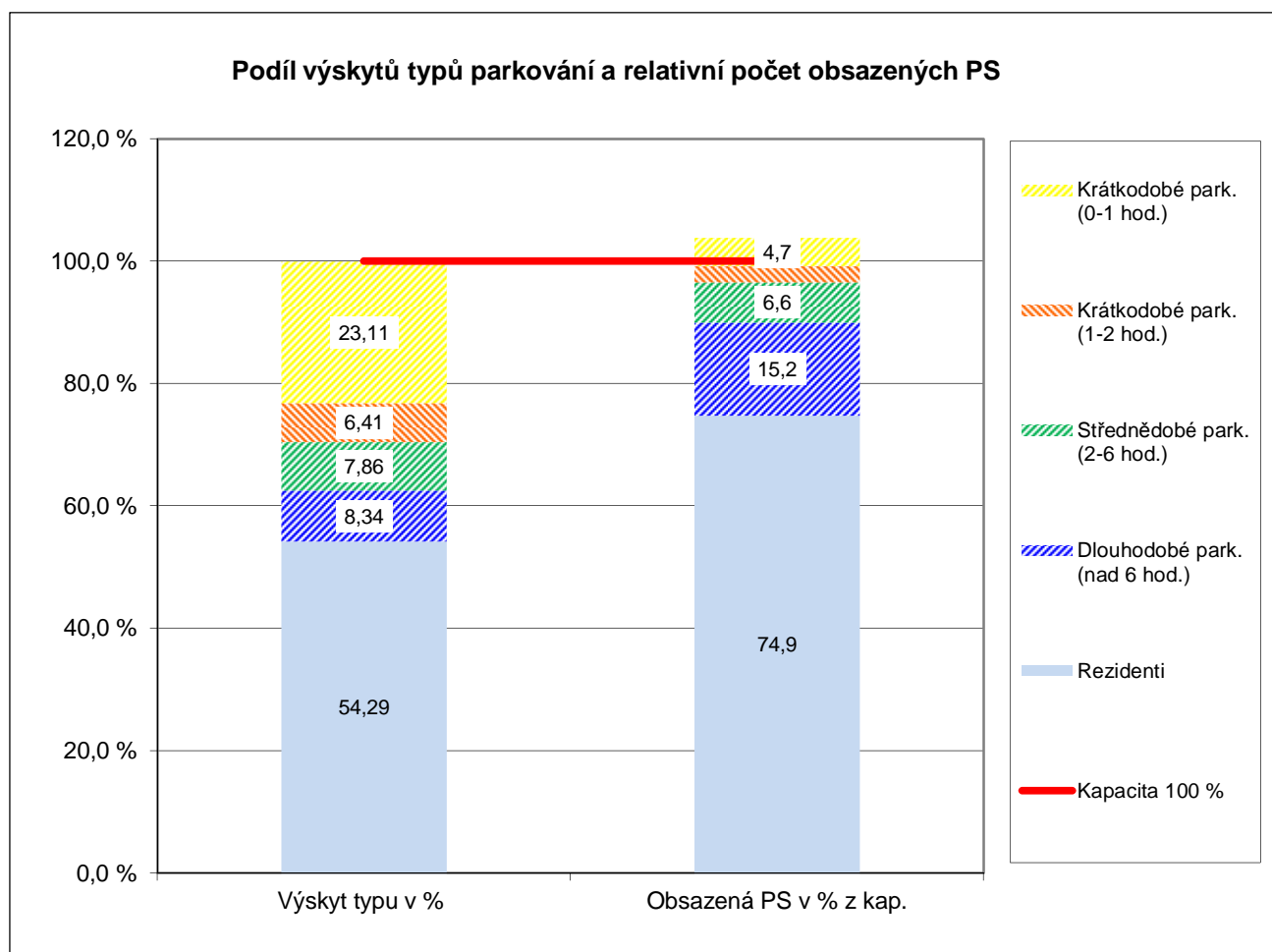
Název: Vršovice

Datum: 9-10/2012

C. Struktura typů parkování v průběhu sledovaného dne (6-19 hod.)

Typ parkování	Počet výskytů OA	Výskyt typu v %	Počet obsazených PS	Obsazená PS v % z kap.
Krátkodobé park. (0-1 hod.)	1 385	23,11	107	4,7
Krátkodobé park. (1-2 hod.)	384	6,41	59	2,6
Střednědobé park. (2-6 hod.)	471	7,86	150	6,6
Dlouhodobé park. (nad 6 hod.)	500	8,34	347	15,2
Rezidenti	3 254	54,29	1 708	74,9
Celkem	5 994	100,0%	2 370	103,9

Střední doba parkování (hod)	Rezidenti	6,82
	Ostatní	3,14
	Celkem	5,14



Území: Praha 10
Název: Vršovice

Kapacita PS: 2 280 PS

č. okruhu: Vršovice
Datum: 9-10/2012

D. Zaměstnanecká vyjížďka a dojížďka v průběhu sledovaného dne (6-19 hod.)

Počet	v hodinách	Počet vozidel	v % z počtu REZ	Uvolněná parkovací kapacita
Vyjíždka více než 6h	5 334	554	21,8%	-18,0%
Vyjíždka více než 7h	5 040	505	19,9%	-17,0%
Vyjíždka více než 8h	4 704	457	18,0%	-15,9%
Počet	v hodinách	Počet vozidel	v % z počtu OA DEN	"Zabraná" parkovací kapacita
Dojíždka více než 6h	4 962	576	9,6%	16,7%
Dojíždka více než 7h	4 506	500	8,3%	15,2%
Dojíždka více než 8h	3 813	401	6,7%	12,9%

Hlavní data denního parkování (6-19 h)	
Kapacita parkovacích stání (PS)	2 280 PS
Průměrně obsazeno PS	2 370 PS
"Oparkováno" hodin	30 806
Průměrné využití kapacity	103,9%
PS bez pohybu	1 142
PS - "rotující"	1 228

