

Území: Praha 10 č. okruhu: 9 Kapacita PS: 154 PS Datum: 24.9.2012
Název: Vršovická, Minská Typ: SM KÚ: Vršovice

A. Obsazenost a struktura parkovacích stání v průběhu sledovaného dne (6-19 hod.) a v noci (24-01 hod.)

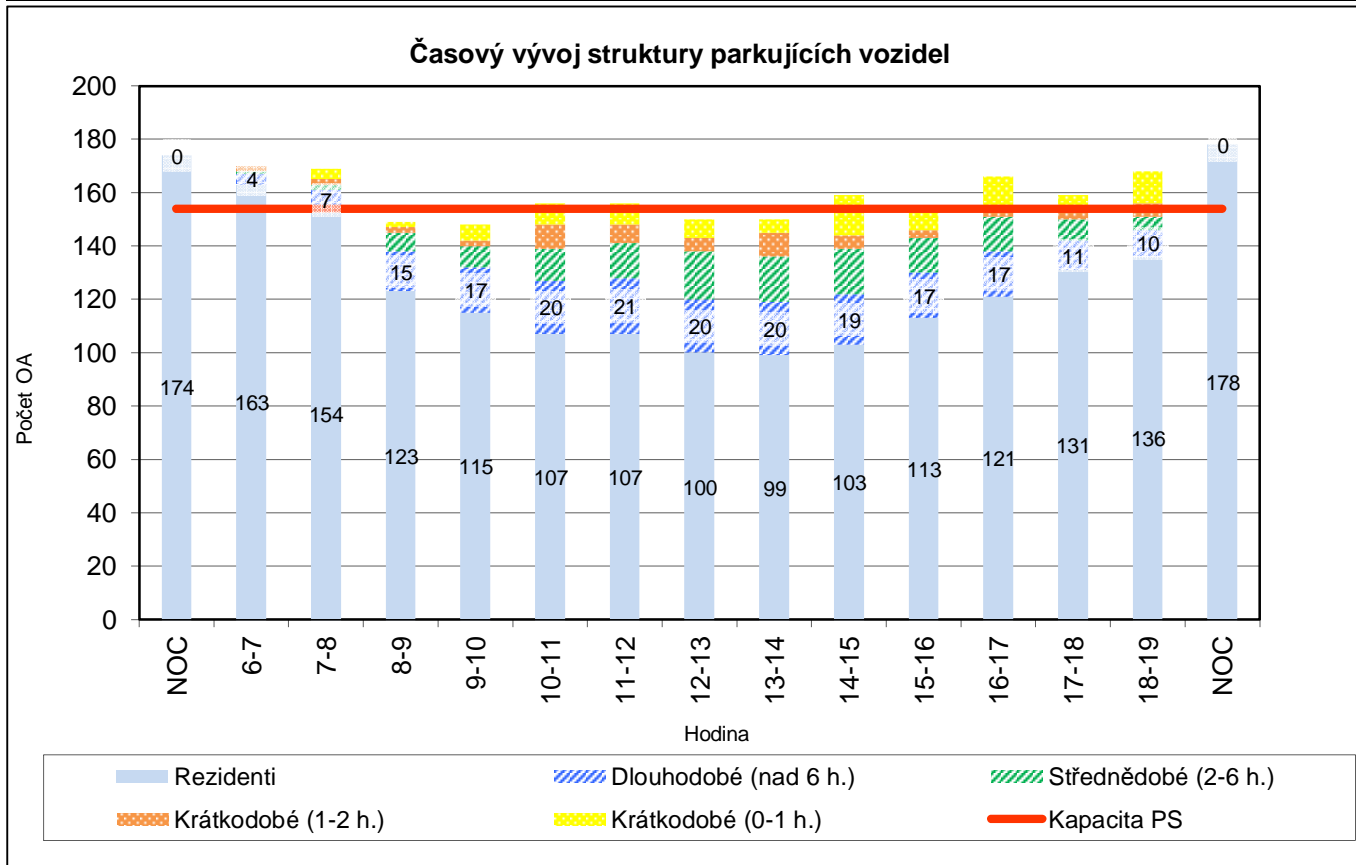
	Hodina															Celkem bez noci
	Noc	6-7	7-8	8-9	9-10	10-11	11-12	12-13	13-14	14-15	15-16	16-17	17-18	18-19	Noc	
Obsazeno PS	174	170	169	149	148	156	156	150	150	159	155	166	159	168	178	2 055
Rezerva-deficit	-20	-16	-15	5	6	-2	-2	4	4	-5	-1	-12	-5	-14	-24	
% využití PS	113	110	110	97	96	101	101	97	97	103	101	108	103	109	116	102,6

A1. Struktura obsazenosti podle uživatelů

Obsazeno PS	174	170	169	149	148	156	156	150	150	159	155	166	159	168	178	2 055
Z toho rezidenti	174	163	154	123	115	107	107	100	99	103	113	121	131	136	178	1 572
Rezidenti v %	100,0	95,9	91,1	82,6	77,7	68,6	68,6	66,7	66,0	64,8	72,9	72,9	82,4	81,0	100,0	76,5
Ostatní parkující	0	7	15	26	33	49	49	50	51	56	42	45	28	32	0	483
Ostatní v %	0,0	4,1	8,9	17,4	22,3	31,4	31,4	33,3	34,0	35,2	27,1	27,1	17,6	19,0	0,0	23,5

A2. Struktura parkujících vozidel podle doby parkování ostatních a vozidla rezidentů

Typ parkování	NOC	6-7	7-8	8-9	9-10	10-11	11-12	12-13	13-14	14-15	15-16	16-17	17-18	18-19	NOC
Krátkodobé (0-1 h.)	0	0	4	2	6	8	8	7	5	15	9	12	5	12	0
Krátkodobé (1-2 h.)	0	2	2	2	2	9	7	5	9	5	3	3	4	5	0
Střednědobé (2-6 h.)	0	1	2	7	8	12	13	18	17	17	13	13	8	5	0
Dlouhodobé (nad 6 h.)	0	4	7	15	17	20	21	20	20	19	17	17	11	10	0
Rezidenti	174	163	154	123	115	107	107	100	99	103	113	121	131	136	178



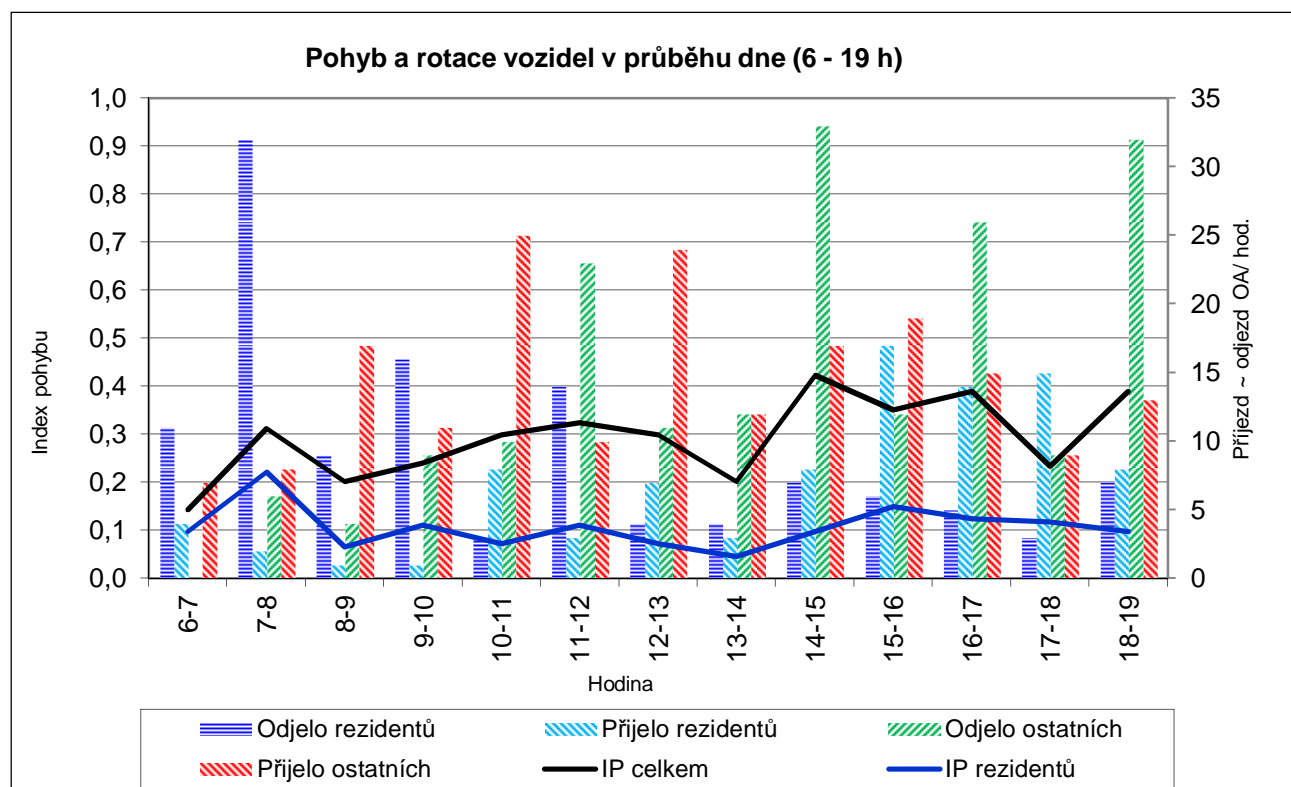
Území: Praha 10 č. okruhu: 9
Název: Vršovická, Minská

Kapacita PS: 154 PS
Datum: 24.9.2012

B. Pohyb a rotace vozidel v průběhu sledovaného dne (6-19 hod.)

	Hodina													Celkem (6-19)
	6-7	7-8	8-9	9-10	10-11	11-12	12-13	13-14	14-15	15-16	16-17	17-18	18-19	
Odjelo celkem	11	38	13	25	13	37	15	16	40	18	31	12	39	308
Přijelo celkem	11	10	18	12	33	13	31	15	25	36	29	24	21	278
Pohyb celkem	22	48	31	37	46	50	46	31	65	54	60	36	60	586
Index pohybu	0,1	0,3	0,2	0,2	0,3	0,3	0,3	0,2	0,4	0,4	0,4	0,2	0,4	3,8
Odjelo rezidentů	11	32	9	16	3	14	4	4	7	6	5	3	7	121
Přijelo rezidentů	4	2	1	1	8	3	7	3	8	17	14	15	8	91
Pohyb rezidentů	15	34	10	17	11	17	11	7	15	23	19	18	15	212
Index pohybu	0,1	0,2	0,1	0,1	0,1	0,1	0,1	0,0	0,1	0,1	0,1	0,1	0,1	1,4
Odjelo ostatních	0	6	4	9	10	23	11	12	33	12	26	9	32	187
Přijelo ostatních	7	8	17	11	25	10	24	12	17	19	15	9	13	187
Pohyb ostatních	7	14	21	20	35	33	35	24	50	31	41	18	45	374
Index pohybu	0,0	0,1	0,1	0,1	0,2	0,2	0,2	0,2	0,3	0,2	0,3	0,1	0,3	2,4

Index rotace	Celkový	1,85
	Rezidentů	0,88
	Ostatní	5,03



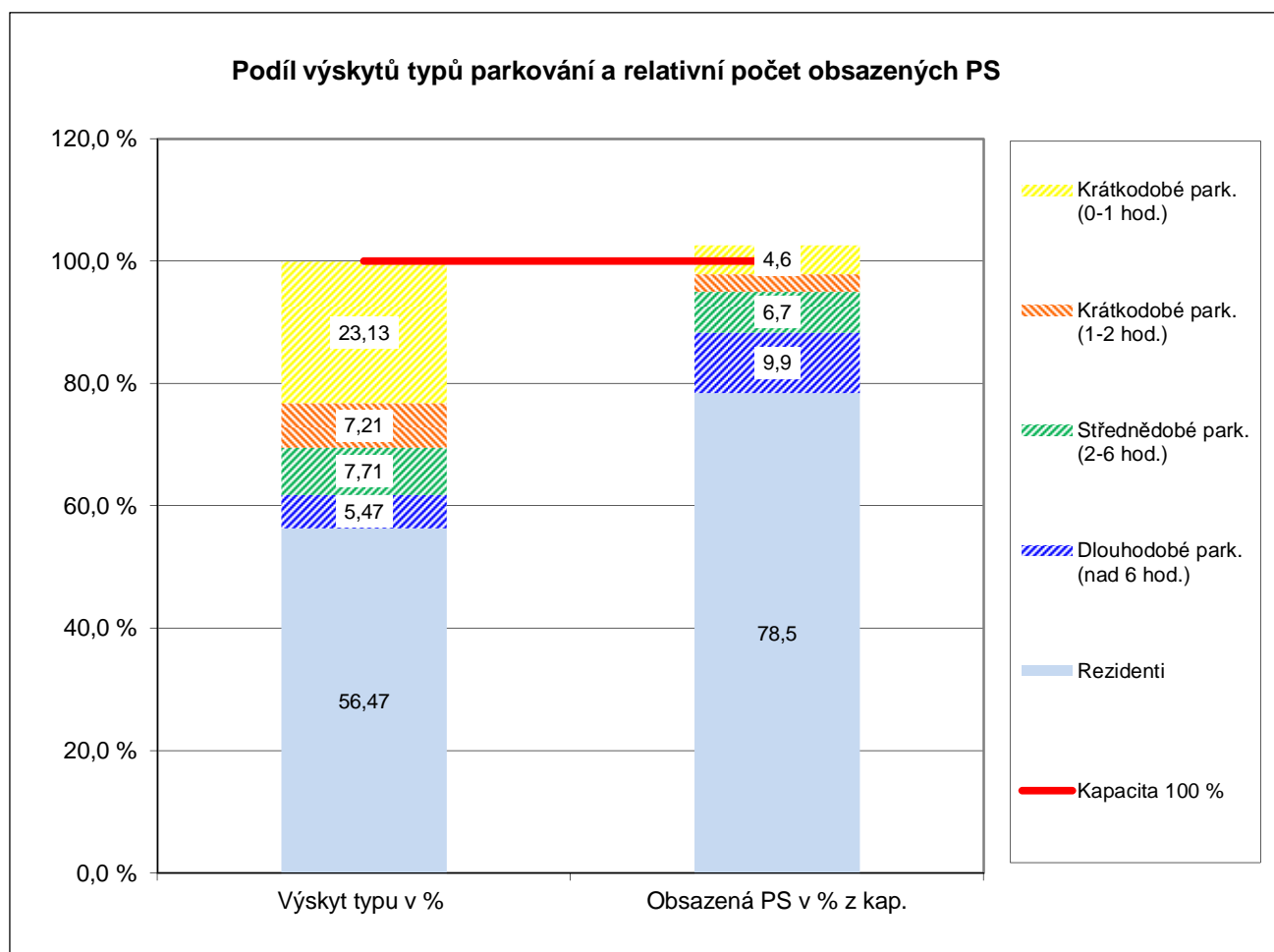
Území: Praha 10
Název: Vršovická, Minská

Kapacita PS: 154 PS
Datum: 24.9.2012

C. Struktura typů parkování v průběhu sledovaného dne (6-19 hod.)

Typ parkování	Počet výskytů OA	Výskyt typu v %	Počet obsazených PS	Obsazená PS v % z kap.
Krátkodobé park. (0-1 hod.)	93	23,13	7	4,6
Krátkodobé park. (1-2 hod.)	29	7,21	4	2,9
Střednědobé park. (2-6 hod.)	31	7,71	10	6,7
Dlouhodobé park. (nad 6 hod.)	22	5,47	15	9,9
Rezidenti	227	56,47	121	78,5
Celkem	402	100,0%	158	102,6

Střední doba parkování (hod)	Rezidenti	6,93
	Ostatní	2,76
	Celkem	5,11



Území: Praha 10 Kapacita PS: 154 PS č. okruhu: 9
 Název: Vršovická, Minská Datum: 24.9.2012

D. Zaměstnanecká vyjížďka a dojížďka v průběhu sledovaného dne (6-19 hod.)

Počet	v hodinách	Počet vozidel	v % z počtu REZ	Uvolněná parkovací kapacita
Vyjíždka více než 6h	374	39	22,2%	-18,7%
Vyjíždka více než 7h	368	38	21,6%	-18,4%
Vyjíždka více než 8h	340	34	19,3%	-17,0%
Počet	v hodinách	Počet vozidel	v % z počtu OA DEN	"Zabraná" parkovací kapacita
Dojíždka více než 6h	228	27	6,7%	11,4%
Dojíždka více než 7h	198	22	5,5%	9,9%
Dojíždka více než 8h	170	18	4,5%	8,5%

Hlavní data denního parkování (6-19 h)	
Kapacita parkovacích stání (PS)	154 PS
Průměrně obsazeno PS	158 PS
"Oparkováno" hodin	2 055
Průměrné využití kapacity	102,6%
PS bez pohybu	70
PS - "rotující"	88

