

Území: Praha 10 č. okruhu: 7a
Název: Šrobárova, U Vinohradského hřbitova

Kapacita PS: 49 PS Datum: 19.9.2012
Typ: KZ KÚ: Praha 3

A. Obsazenost a struktura parkovacích stání v průběhu sledovaného dne (6-19 hod.) a v noci (24-01 hod.)

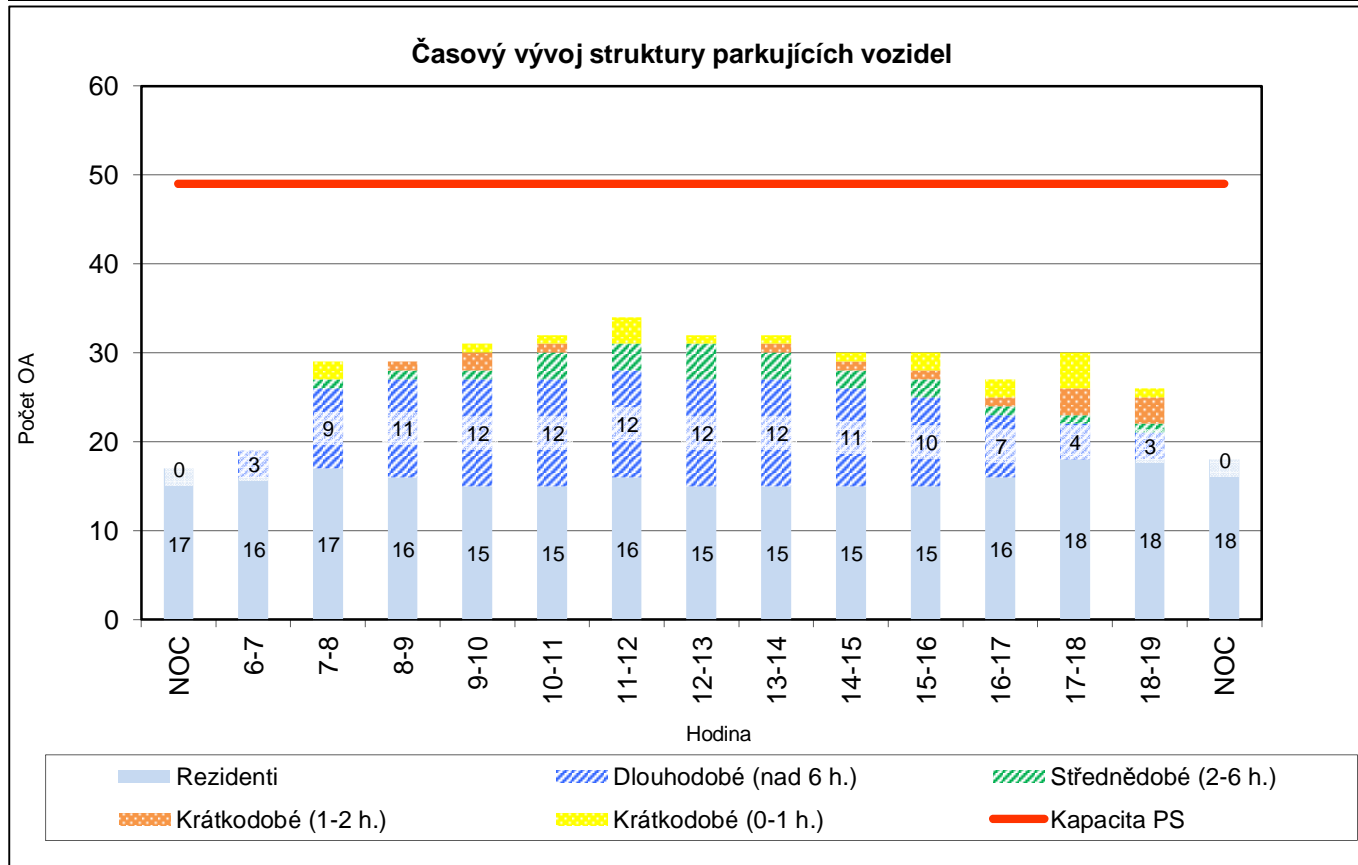
	Hodina															Celkem bez noci
	Noc	6-7	7-8	8-9	9-10	10-11	11-12	12-13	13-14	14-15	15-16	16-17	17-18	18-19	Noc	
Obsazeno PS	17	19	29	29	31	32	34	32	32	30	30	27	30	26	18	381
Rezerva-deficit	32	30	20	20	18	17	15	17	17	19	19	22	19	23	31	
% využití PS	35	39	59	59	63	65	69	65	65	61	61	55	61	53	37	59,8

A1. Struktura obsazenosti podle uživatelů

Obsazeno PS	17	19	29	29	31	32	34	32	32	30	30	27	30	26	18	381
Z toho rezidenti	17	16	17	16	15	15	16	15	15	15	15	16	18	18	18	207
Rezidenti v %	100,0	84,2	58,6	55,2	48,4	46,9	47,1	46,9	46,9	50,0	50,0	59,3	60,0	69,2	100,0	54,3
Ostatní parkující	0	3	12	13	16	17	18	17	17	15	15	11	12	8	0	174
Ostatní v %	0,0	15,8	41,4	44,8	51,6	53,1	52,9	53,1	53,1	50,0	50,0	40,7	40,0	30,8	0,0	45,7

A2. Struktura parkujících vozidel podle doby parkování ostatních a vozidla rezidentů

Typ parkování	NOC	6-7	7-8	8-9	9-10	10-11	11-12	12-13	13-14	14-15	15-16	16-17	17-18	18-19	NOC
Krátkodobé (0-1 h.)	0	0	2	0	1	1	3	1	1	1	2	2	4	1	0
Krátkodobé (1-2 h.)	0	0	0	1	2	1	0	0	1	1	1	1	3	3	0
Střednědobé (2-6 h.)	0	0	1	1	1	3	3	4	3	2	2	1	1	1	0
Dlouhodobé (nad 6 h.)	0	3	9	11	12	12	12	12	12	11	10	7	4	3	0
Rezidenti	17	16	17	16	15	15	16	15	15	15	15	16	18	18	18



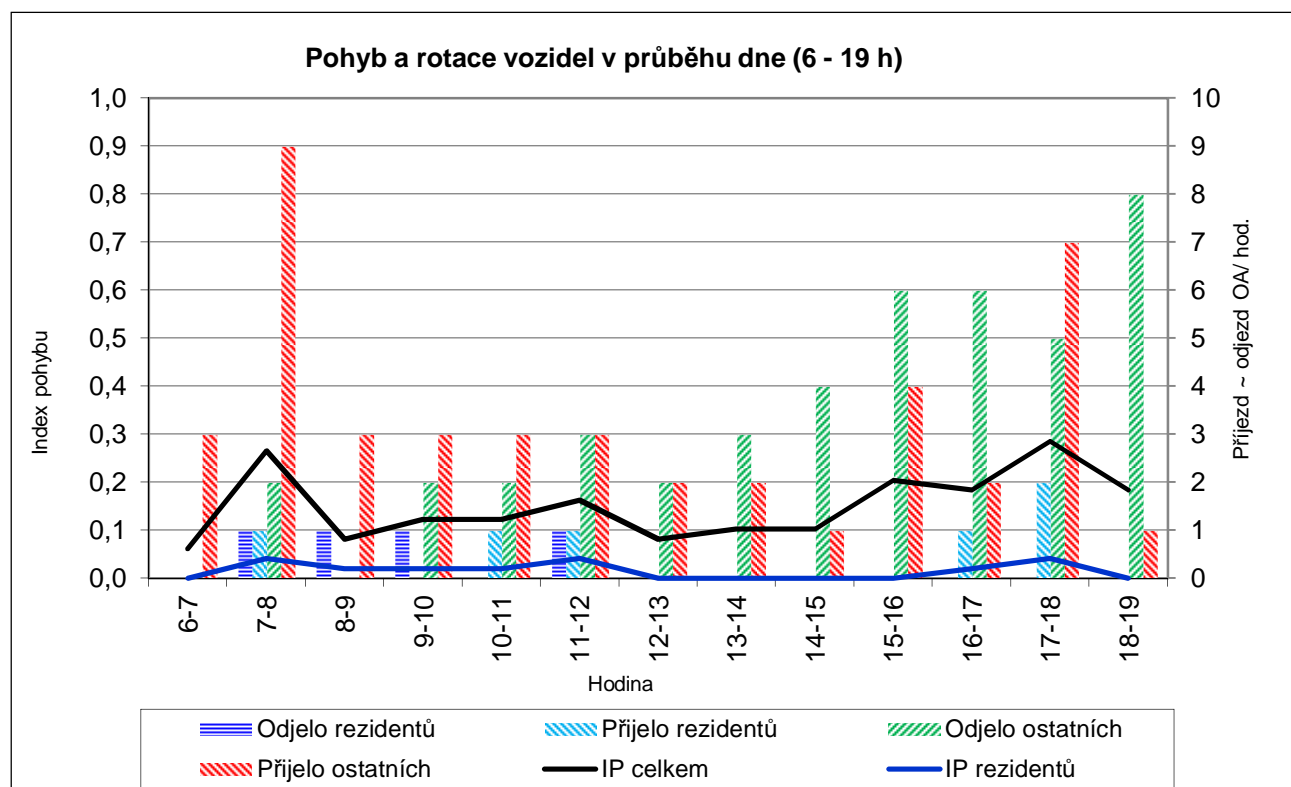
Území: Praha 10 č. okruhu: 7a
 Název: Šrobárova, U Vinohradského hřbitova

Kapacita PS: 49 PS
 Datum: 19.9.2012

B. Pohyb a rotace vozidel v průběhu sledovaného dne (6-19 hod.)

	Hodina													Celkem (6-19)
	6-7	7-8	8-9	9-10	10-11	11-12	12-13	13-14	14-15	15-16	16-17	17-18	18-19	
Odjelo celkem	0	3	1	3	2	4	2	3	4	6	6	5	8	47
Přijelo celkem	3	10	3	3	4	4	2	2	1	4	3	9	1	49
Pohyb celkem	3	13	4	6	6	8	4	5	5	10	9	14	9	96
Index pohybu	0,1	0,3	0,1	0,1	0,1	0,2	0,1	0,1	0,1	0,2	0,2	0,3	0,2	2,0
Odjelo rezidentů	0	1	1	1	0	1	0	0	0	0	0	0	0	4
Přijelo rezidentů	0	1	0	0	1	1	0	0	0	0	1	2	0	6
Pohyb rezidentů	0	2	1	1	1	2	0	0	0	0	1	2	0	10
Index pohybu	0,0	0,0	0,0	0,0	0,0	0,0	0,0	0,0	0,0	0,0	0,0	0,0	0,0	0,2
Odjelo ostatních	0	2	0	2	2	3	2	3	4	6	6	5	8	43
Přijelo ostatních	3	9	3	3	3	3	2	2	1	4	2	7	1	43
Pohyb ostatních	3	11	3	5	5	6	4	5	5	10	8	12	9	86
Index pohybu	0,1	0,2	0,1	0,1	0,1	0,1	0,1	0,1	0,1	0,2	0,2	0,2	0,2	1,8

Index rotace	Celkový	1,64
	Rezidentů	0,31
	Ostatní	3,21



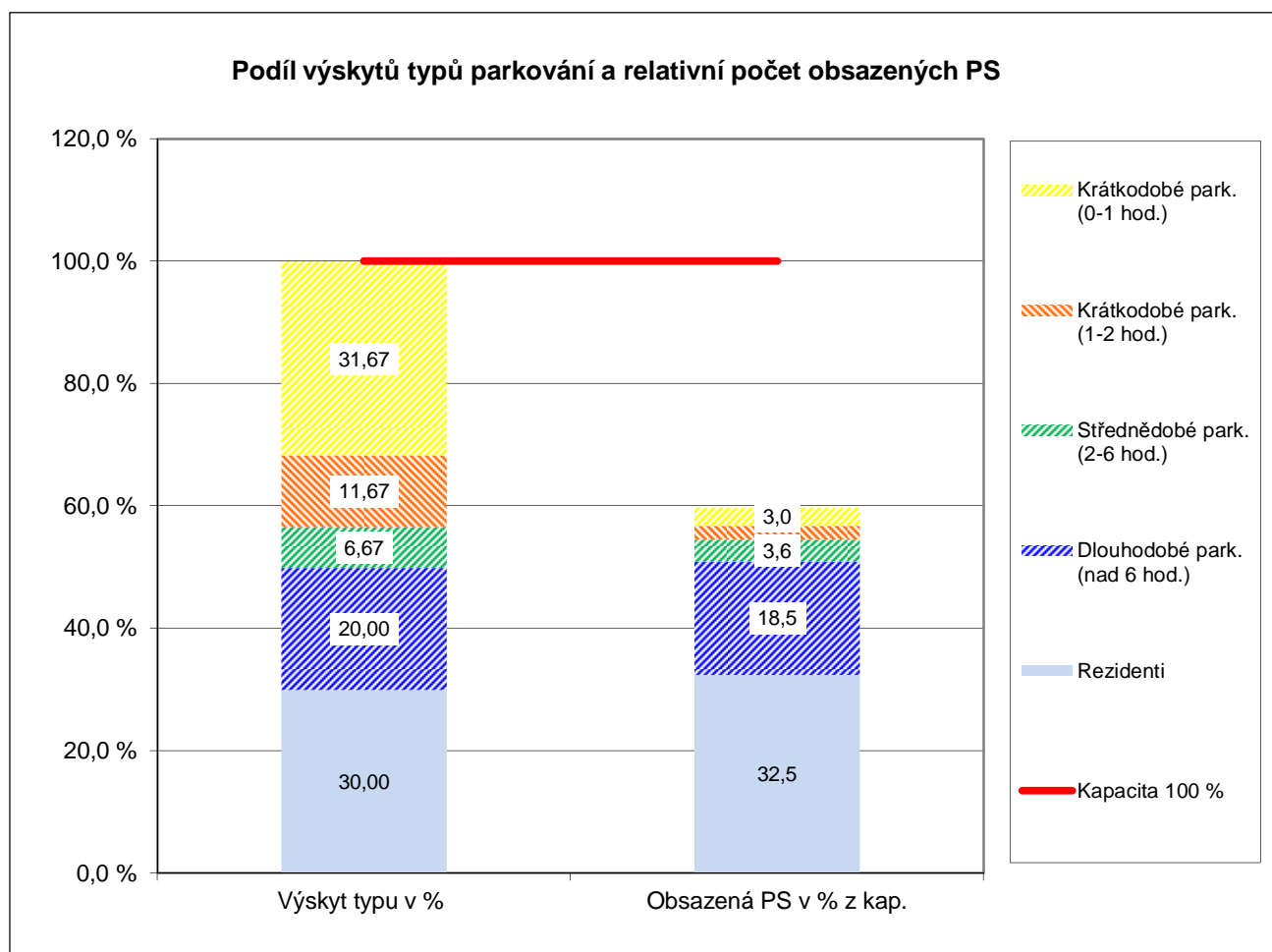
Území: Praha 10
 Název: Šrobárova, U Vinohradského hřbitova

Kapacita PS: 49 PS
 Datum: 19.9.2012

C. Struktura typů parkování v průběhu sledovaného dne (6-19 hod.)

Typ parkování	Počet výskytů OA	Výskyt typu v %	Počet obsazených PS	Obsazená PS v % z kap.
Krátkodobé park. (0-1 hod.)	19	31,67	1	3,0
Krátkodobé park. (1-2 hod.)	7	11,67	1	2,2
Střednědobé park. (2-6 hod.)	4	6,67	2	3,6
Dlouhodobé park. (nad 6 hod.)	12	20,00	9	18,5
Rezidenti	18	30,00	16	32,5
Celkem	60	100,0%	29	59,8

Střední doba parkování (hod)	Rezidenti	11,50
	Ostatní	4,14
	Celkem	6,35



Území: Praha 10 Kapacita PS: 49 PS č. okruhu: 7a
Název: Šrobárova, U Vinohradského hřbitova Datum: 19.9.2012

D. Zaměstnanecká vyjížďka a dojížďka v průběhu sledovaného dne (6-19 hod.)

Počet	v hodinách	Počet vozidel	v % z počtu REZ	Uvolněná parkovací kapacita
Vyjíždka více než 6h	9	1	5,7%	-1,4%
Vyjíždka více než 7h	9	1	5,7%	-1,4%
Vyjíždka více než 8h	9	1	5,7%	-1,4%
Počet	v hodinách	Počet vozidel	v % z počtu OA DEN	"Zabraná" parkovací kapacita
Dojíždka více než 6h	136	15	25,0%	21,4%
Dojíždka více než 7h	118	12	20,0%	18,5%
Dojíždka více než 8h	111	11	18,3%	17,4%

Hlavní data denního parkování (6-19 h)	
Kapacita parkovacích stání (PS)	49 PS
Průměrně obsazeno PS	29 PS
"Oparkováno" hodin	381
Průměrné využití kapacity	59,8%
PS bez pohybu	15
PS - "rotující"	14

