

Území: Praha 10 č. okruhu: 5 Kapacita PS: 199 PS Datum: 19.9.2012  
 Název: Kralická, Za poštou Typ: SM KÚ: Strašnice

**A. Obsazenost a struktura parkovacích stání v průběhu sledovaného dne (6-19 hod.) a v noci (24-01 hod.)**

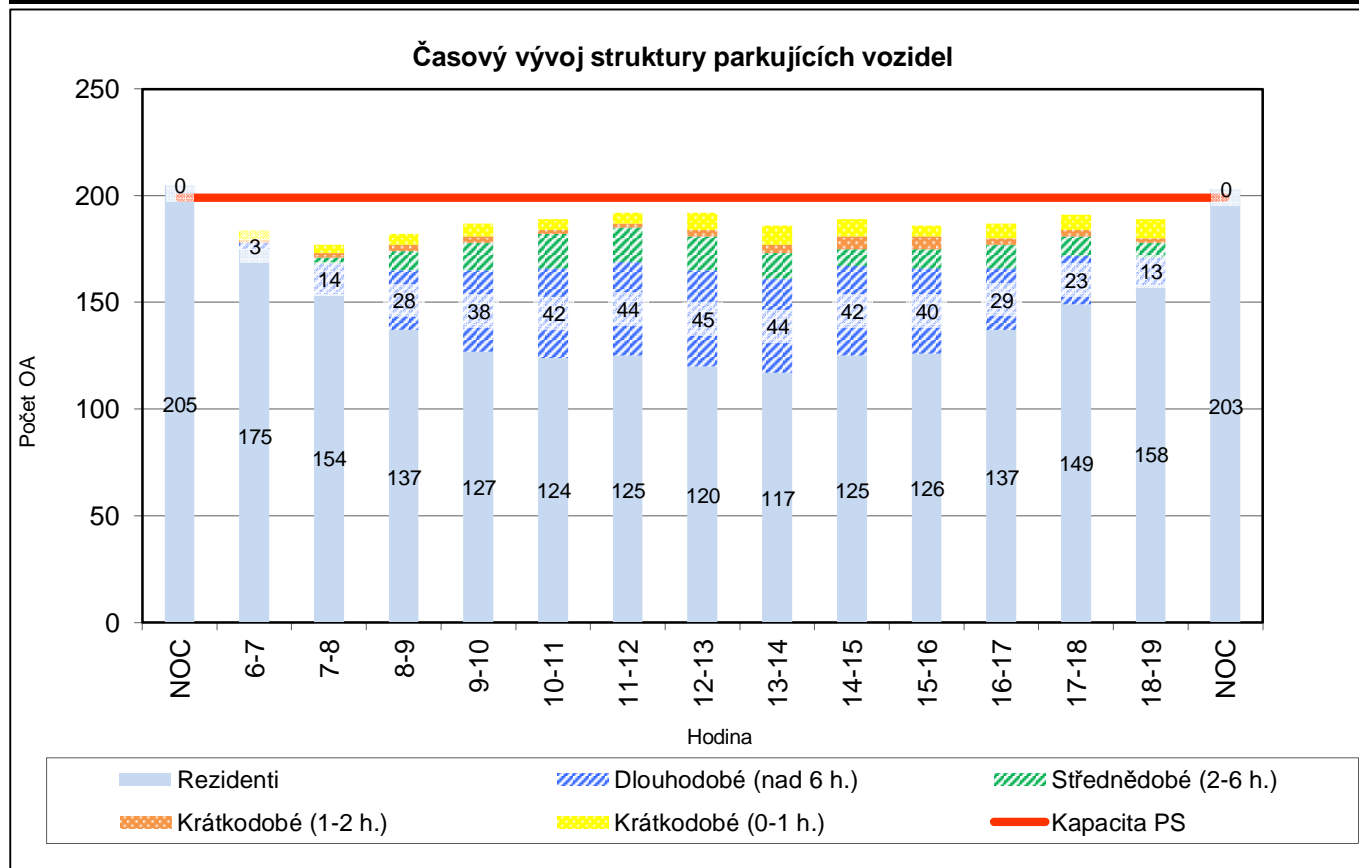
	Hodina															Celkem bez noci
	Noc	6-7	7-8	8-9	9-10	10-11	11-12	12-13	13-14	14-15	15-16	16-17	17-18	18-19	Noc	
Obsazeno PS	205	184	177	182	187	189	192	192	186	189	186	187	191	189	203	2 431
Rezerva-deficit	-6	15	22	17	12	10	7	7	13	10	13	12	8	10	-4	
% využití PS	103	92	89	91	94	95	96	96	93	95	93	94	96	95	102	94,0

**A1. Struktura obsazenosti podle uživatelů**

Obsazeno PS	205	184	177	182	187	189	192	192	186	189	186	187	191	189	203	2 431
Z toho rezidenti	205	175	154	137	127	124	125	120	117	125	126	137	149	158	203	1 774
Rezidenti v %	100,0	95,1	87,0	75,3	67,9	65,6	65,1	62,5	62,9	66,1	67,7	73,3	78,0	83,6	100,0	73,0
Ostatní parkující	0	9	23	45	60	65	67	72	69	64	60	50	42	31	0	657
Ostatní v %	0,0	4,9	13,0	24,7	32,1	34,4	34,9	37,5	37,1	33,9	32,3	26,7	22,0	16,4	0,0	27,0

**A2. Struktura parkujících vozidel podle doby parkování ostatních a vozidla rezidentů**

Typ parkování	NOC	6-7	7-8	8-9	9-10	10-11	11-12	12-13	13-14	14-15	15-16	16-17	17-18	18-19	NOC
Krátkodobé (0-1 h.)	0	5	4	5	6	5	5	8	9	8	5	7	7	9	0
Krátkodobé (1-2 h.)	0	1	2	3	3	2	2	3	4	6	6	3	3	2	0
Střednědobé (2-6 h.)	0	0	3	9	13	16	16	16	12	8	9	11	9	7	0
Dlouhodobé (nad 6 h.)	0	3	14	28	38	42	44	45	44	42	40	29	23	13	0
Rezidenti	205	175	154	137	127	124	125	120	117	125	126	137	149	158	203



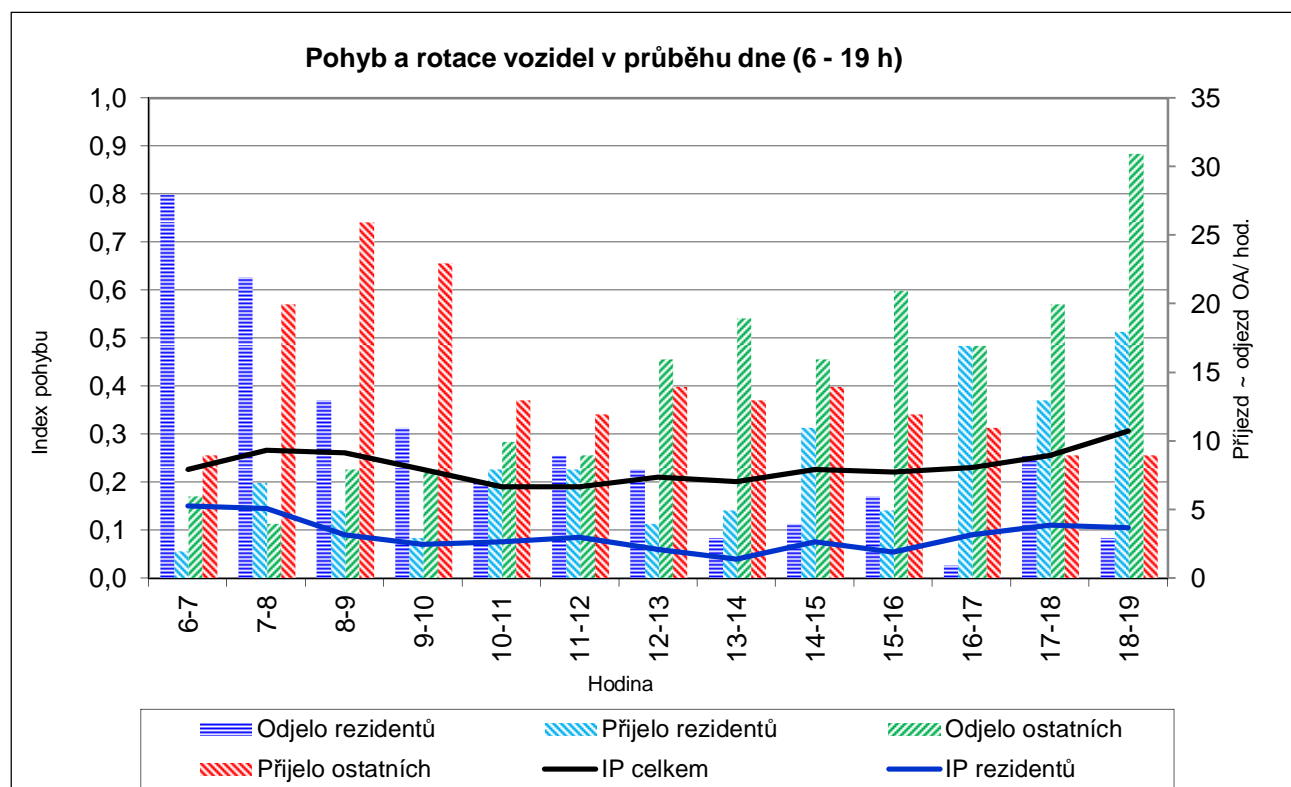
Území: Praha 10      č. okruhu: 5  
Název: Kralická, Za poštou

Kapacita PS: 199 PS  
Datum: 19.9.2012

**B. Pohyb a rotace vozidel v průběhu sledovaného dne (6-19 hod.)**

	Hodina													Celkem (6-19)
	6-7	7-8	8-9	9-10	10-11	11-12	12-13	13-14	14-15	15-16	16-17	17-18	18-19	
Odjelo celkem	34	26	21	19	17	18	24	22	20	27	18	29	34	<b>309</b>
Přijelo celkem	11	27	31	26	21	20	18	18	25	17	28	22	27	<b>291</b>
Pohyb celkem	45	53	52	45	38	38	42	40	45	44	46	51	61	<b>600</b>
Index pohybu	0,2	0,3	0,3	0,2	0,2	0,2	0,2	0,2	0,2	0,2	0,2	0,3	0,3	<b>3,0</b>
Odjelo rezidentů	28	22	13	11	7	9	8	3	4	6	1	9	3	<b>124</b>
Přijelo rezidentů	2	7	5	3	8	8	4	5	11	5	17	13	18	<b>106</b>
Pohyb rezidentů	30	29	18	14	15	17	12	8	15	11	18	22	21	<b>230</b>
Index pohybu	0,2	0,1	0,1	0,1	0,1	0,1	0,1	0,0	0,1	0,1	0,1	0,1	0,1	<b>1,2</b>
Odjelo ostatních	6	4	8	8	10	9	16	19	16	21	17	20	31	<b>185</b>
Přijelo ostatních	9	20	26	23	13	12	14	13	14	12	11	9	9	<b>185</b>
Pohyb ostatních	15	24	34	31	23	21	30	32	30	33	28	29	40	<b>370</b>
Index pohybu	0,1	0,1	0,2	0,2	0,1	0,1	0,2	0,2	0,2	0,2	0,1	0,1	0,2	<b>1,9</b>

Index rotace	Celkový	1,60
	Rezidentů	0,84
	Ostatní	3,66



Území: Praha 10

Kapacita PS: 199 PS

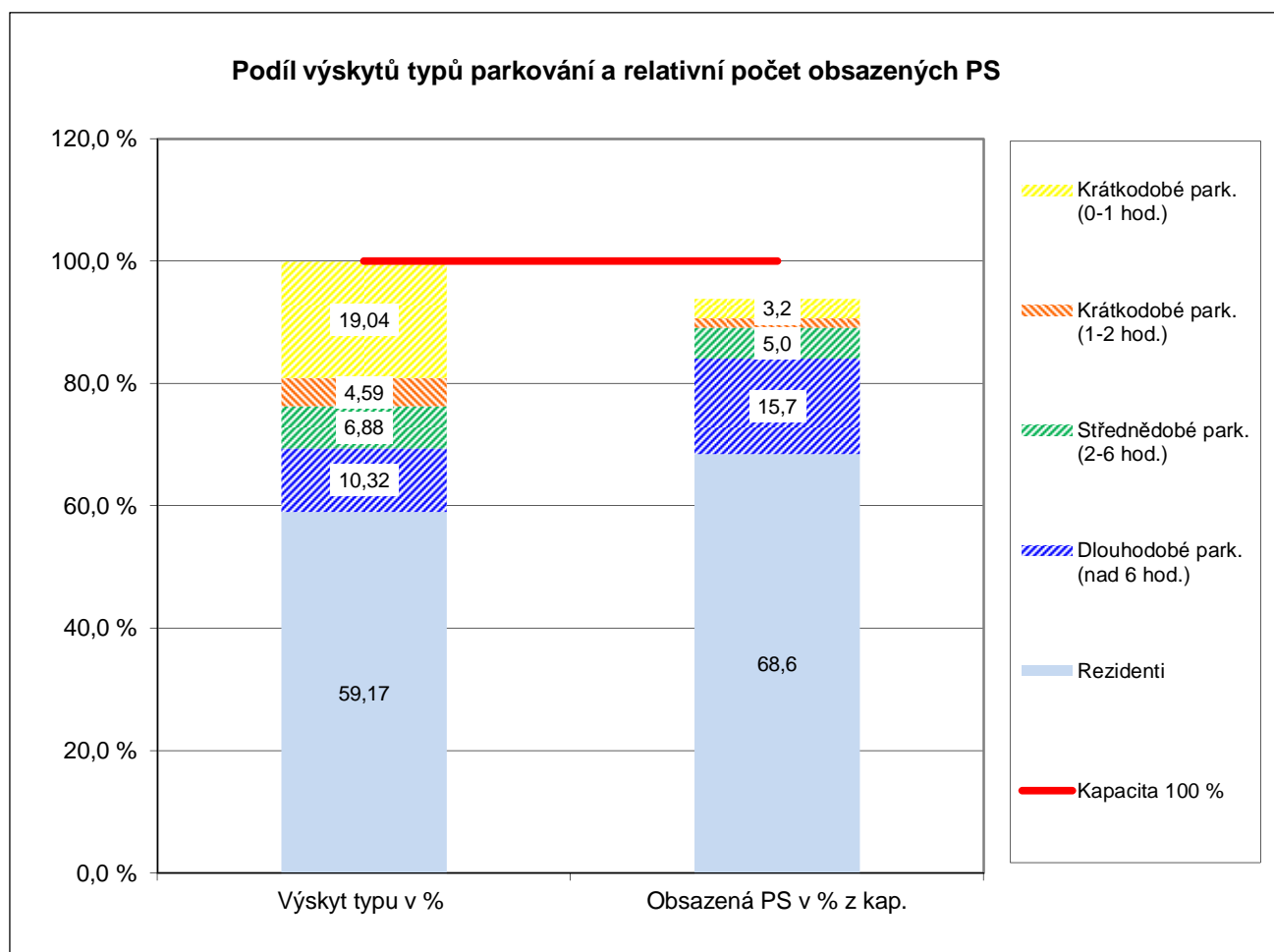
Název: Kralická, Za poštou

Datum: 19.9.2012

**C. Struktura typů parkování v průběhu sledovaného dne (6-19 hod.)**

Typ parkování	Počet výskytů OA	Výskyt typu v %	Počet obsazených PS	Obsazená PS v % z kap.
Krátkodobé park. (0-1 hod.)	83	19,04	6	3,2
Krátkodobé park. (1-2 hod.)	20	4,59	3	1,5
Střednědobé park. (2-6 hod.)	30	6,88	10	5,0
Dlouhodobé park. (nad 6 hod.)	45	10,32	31	15,7
Rezidenti	258	59,17	136	68,6
<b>Celkem</b>	<b>436</b>	<b>100,0%</b>	<b>187</b>	<b>94,0</b>

Střední doba parkování (hod)	Rezidenti	6,88
	Ostatní	3,69
	<b>Celkem</b>	<b>5,58</b>



Území: Praha 10 Kapacita PS: 199 PS č. okruhu: 5  
 Název: Kralická, Za poštou Datum: 19.9.2012

**D. Zaměstnanecká vyjížďka a dojížďka v průběhu sledovaného dne (6-19 hod.)**

Počet	v hodinách	Počet vozidel	v % z počtu REZ	Uvolněná parkovací kapacita
Vyjíždka více než 6h	495	50	24,5%	-19,1%
Vyjíždka více než 7h	471	46	22,5%	-18,2%
Vyjíždka více než 8h	443	42	20,6%	-17,1%
Počet	v hodinách	Počet vozidel	v % z počtu OA DEN	"Zabraná" parkovací kapacita
Dojíždka více než 6h	441	51	11,7%	17,0%
Dojíždka více než 7h	405	45	10,3%	15,7%
Dojíždka více než 8h	363	39	8,9%	14,0%

Hlavní data denního parkování (6-19 h)	
Kapacita parkovacích stání (PS)	199 PS
Průměrně obsazeno PS	187 PS
"Oparkováno" hodin	2 431
Průměrné využití kapacity	94,0%
PS bez pohybu	91
PS - "rotující"	96

