

Území: Praha 10 č. okruhu: 49 Kapacita PS: 173 PS Datum: 1.10.2012  
 Název: Mládežnická, Škábova, Jiříčkové, NN3315 Typ: SI KÚ: Záběhlce

**A. Obsazenost a struktura parkovacích stání v průběhu sledovaného dne (6-19 hod.) a v noci (24-01 hod.)**

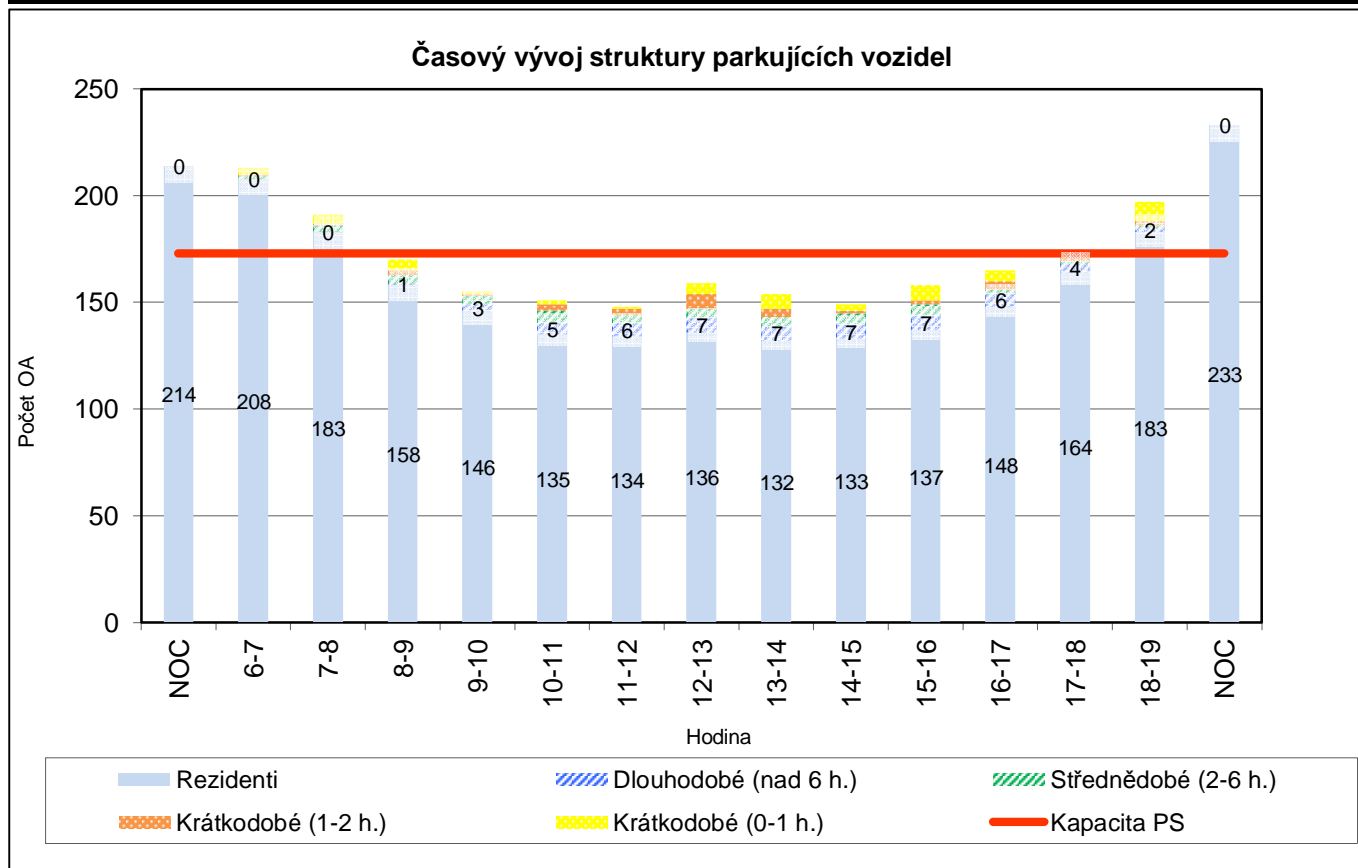
	Hodina															Celkem bez noci
	Noc	6-7	7-8	8-9	9-10	10-11	11-12	12-13	13-14	14-15	15-16	16-17	17-18	18-19	Noc	
Obsazeno PS	214	213	191	170	155	151	148	159	154	149	158	165	174	197	233	2 184
Rezerva-deficit	-41	-40	-18	3	18	22	25	14	19	24	15	8	-1	-24	-60	
% využití PS	124	123	110	98	90	87	86	92	89	86	91	95	101	114	135	97,1

**A1. Struktura obsazenosti podle uživatelů**

Obsazeno PS	214	213	191	170	155	151	148	159	154	149	158	165	174	197	233	2 184
Z toho rezidenti	214	208	183	158	146	135	134	136	132	133	137	148	164	183	233	1 997
Rezidenti v %	100,0	97,7	95,8	92,9	94,2	89,4	90,5	85,5	85,7	89,3	86,7	89,7	94,3	92,9	100,0	91,4
Ostatní parkující	0	5	8	12	9	16	14	23	22	16	21	17	10	14	0	187
Ostatní v %	0,0	2,3	4,2	7,1	5,8	10,6	9,5	14,5	14,3	10,7	13,3	10,3	5,7	7,1	0,0	8,6

**A2. Struktura parkujících vozidel podle doby parkování ostatních a vozidla rezidentů**

Typ parkování	NOC	6-7	7-8	8-9	9-10	10-11	11-12	12-13	13-14	14-15	15-16	16-17	17-18	18-19	NOC
Krátkodobé (0-1 h.)	0	3	4	5	1	2	1	5	7	3	7	5	2	9	0
Krátkodobé (1-2 h.)	0	1	1	2	1	3	3	7	4	1	2	4	3	2	0
Střednědobé (2-6 h.)	0	1	3	4	4	6	4	4	4	5	5	2	1	1	0
Dlouhodobé (nad 6 h.)	0	0	0	1	3	5	6	7	7	7	7	6	4	2	0
Rezidenti	214	208	183	158	146	135	134	136	132	133	137	148	164	183	233

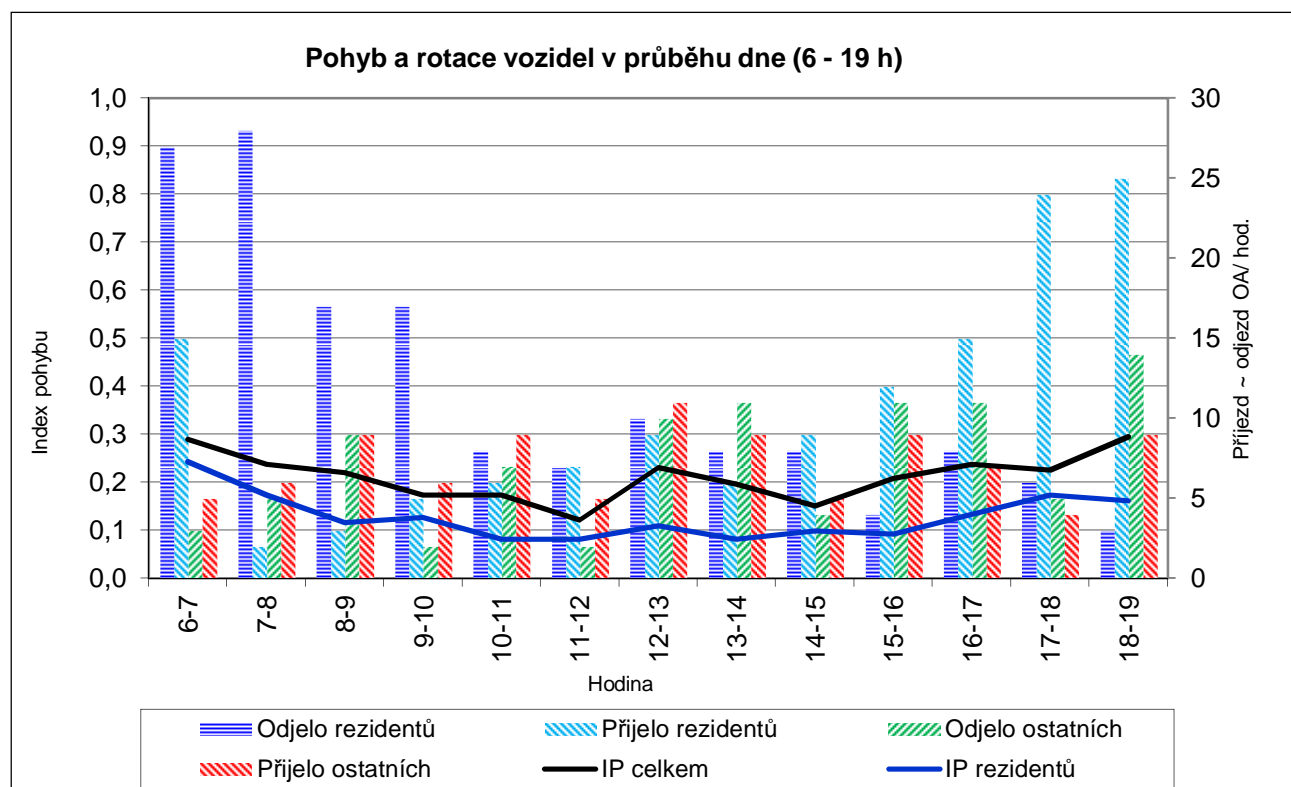


Území: Praha 10      č. okruhu: 49      Kapacita PS: 173 PS  
 Název: Mládežnická, Škábova, Jiříčkově, NN3315      Datum: 1.10.2012

**B. Pohyb a rotace vozidel v průběhu sledovaného dne (6-19 hod.)**

	Hodina													Celkem (6-19)
	6-7	7-8	8-9	9-10	10-11	11-12	12-13	13-14	14-15	15-16	16-17	17-18	18-19	
Odjelo celkem	30	33	26	19	15	9	20	19	12	15	19	11	17	<b>245</b>
Přijelo celkem	20	8	12	11	15	12	20	15	14	21	22	28	34	<b>232</b>
Pohyb celkem	50	41	38	30	30	21	40	34	26	36	41	39	51	<b>477</b>
Index pohybu	0,3	0,2	0,2	0,2	0,2	0,1	0,2	0,2	0,2	0,2	0,2	0,2	0,3	<b>2,8</b>
Odjelo rezidentů	27	28	17	17	8	7	10	8	8	4	8	6	3	<b>151</b>
Přijelo rezidentů	15	2	3	5	6	7	9	6	9	12	15	24	25	<b>138</b>
Pohyb rezidentů	42	30	20	22	14	14	19	14	17	16	23	30	28	<b>289</b>
Index pohybu	0,2	0,2	0,1	0,1	0,1	0,1	0,1	0,1	0,1	0,1	0,1	0,2	0,2	<b>1,7</b>
Odjelo ostatních	3	5	9	2	7	2	10	11	4	11	11	5	14	<b>94</b>
Přijelo ostatních	5	6	9	6	9	5	11	9	5	9	7	4	9	<b>94</b>
Pohyb ostatních	8	11	18	8	16	7	21	20	9	20	18	9	23	<b>188</b>
Index pohybu	0,0	0,1	0,1	0,0	0,1	0,0	0,1	0,1	0,1	0,1	0,1	0,1	0,1	<b>1,1</b>

Index rotace	Celkový	1,42
	Rezidentů	0,94
	Ostatní	6,53



Území: Praha 10

Kapacita PS: 173 PS

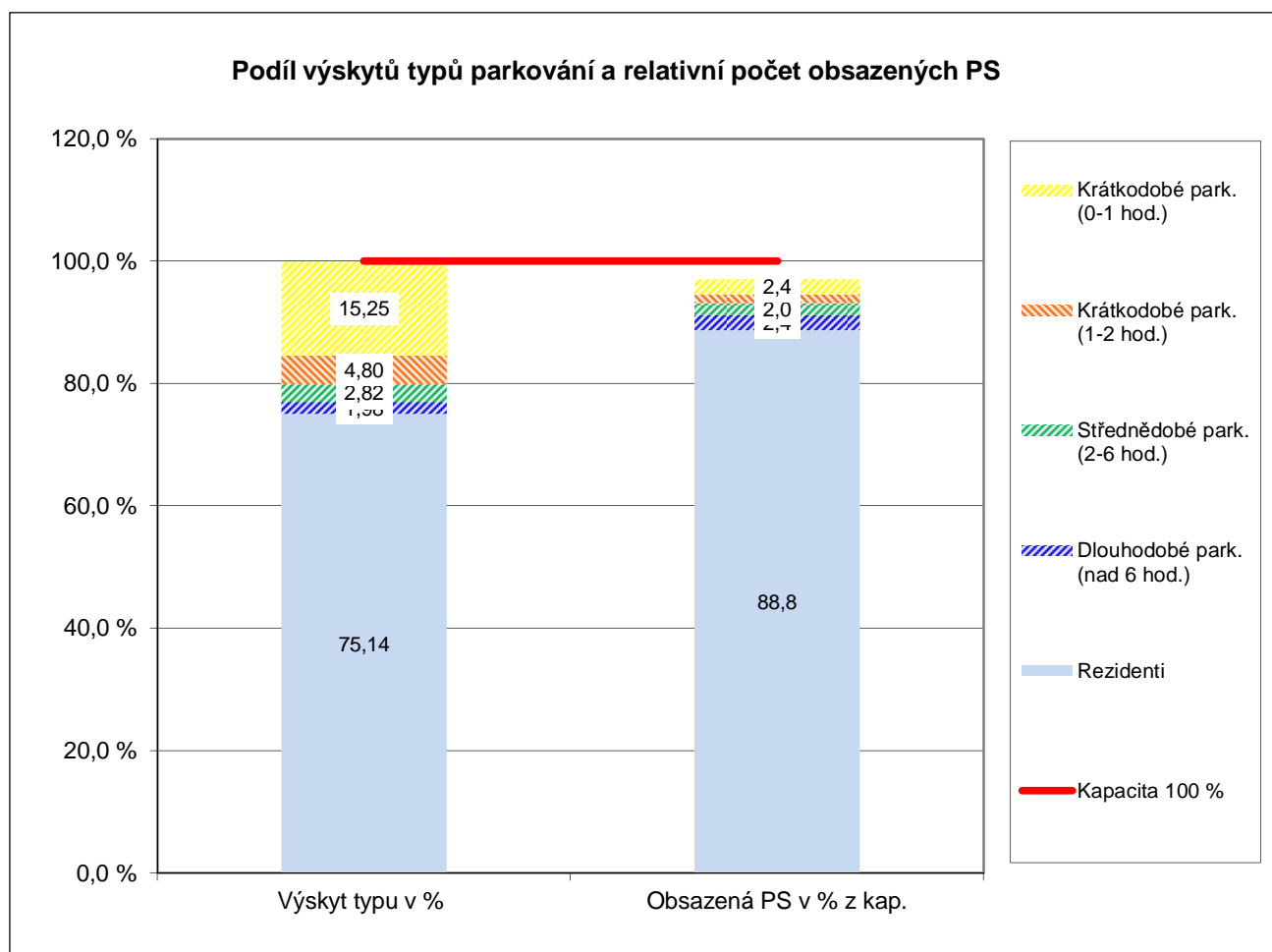
Název: Mládežnická, Škábova, Jiříčkové, NN3315

Datum: 1.10.2012

**C. Struktura typů parkování v průběhu sledovaného dne (6-19 hod.)**

Typ parkování	Počet výskytů OA	Výskyt typu v %	Počet obsazených PS	Obsazená PS v % z kap.
Krátkodobé park. (0-1 hod.)	54	15,25	4	2,4
Krátkodobé park. (1-2 hod.)	17	4,80	3	1,5
Střednědobé park. (2-6 hod.)	10	2,82	3	2,0
Dlouhodobé park. (nad 6 hod.)	7	1,98	4	2,4
Rezidenti	266	75,14	154	88,8
Celkem	354	100,0%	168	97,1

Střední doba parkování (hod)	Rezidenti	7,51
	Ostatní	2,13
	Celkem	6,17



Území: Praha 10 Kapacita PS: 173 PS č. okruhu: 49  
Název: Mládežnická, Škábova, Jiříčkové, NN3315 Datum: 1.10.2012

**D. Zaměstnanecká vyjížďka a dojížďka v průběhu sledovaného dne (6-19 hod.)**

Počet	v hodinách	Počet vozidel	v % z počtu REZ	Uvolněná parkovací kapacita
Vyjíždka více než 6h	621	65	29,1%	-27,6%
Vyjíždka více než 7h	609	63	28,2%	-27,1%
Vyjíždka více než 8h	546	54	24,2%	-24,3%
Počet	v hodinách	Počet vozidel	v % z počtu OA DEN	"Zabraná" parkovací kapacita
Dojíždka více než 6h	73	10	2,8%	3,2%
Dojíždka více než 7h	55	7	2,0%	2,4%
Dojíždka více než 8h	34	4	1,1%	1,5%

Hlavní data denního parkování (6-19 h)	
Kapacita parkovacích stání (PS)	173 PS
Průměrně obsazeno PS	168 PS
"Oparkováno" hodin	2 184
Průměrné využití kapacity	97,1%
PS bez pohybu	104
PS - "rotující"	64

