

Území: Praha 10 č. okruhu: 47 Kapacita PS: 96 PS Datum: 25.9.2012
 Název: Francouzská Typ: SM KÚ: Vinohrady

A. Obsazenost a struktura parkovacích stání v průběhu sledovaného dne (6-19 hod.) a v noci (24-01 hod.)

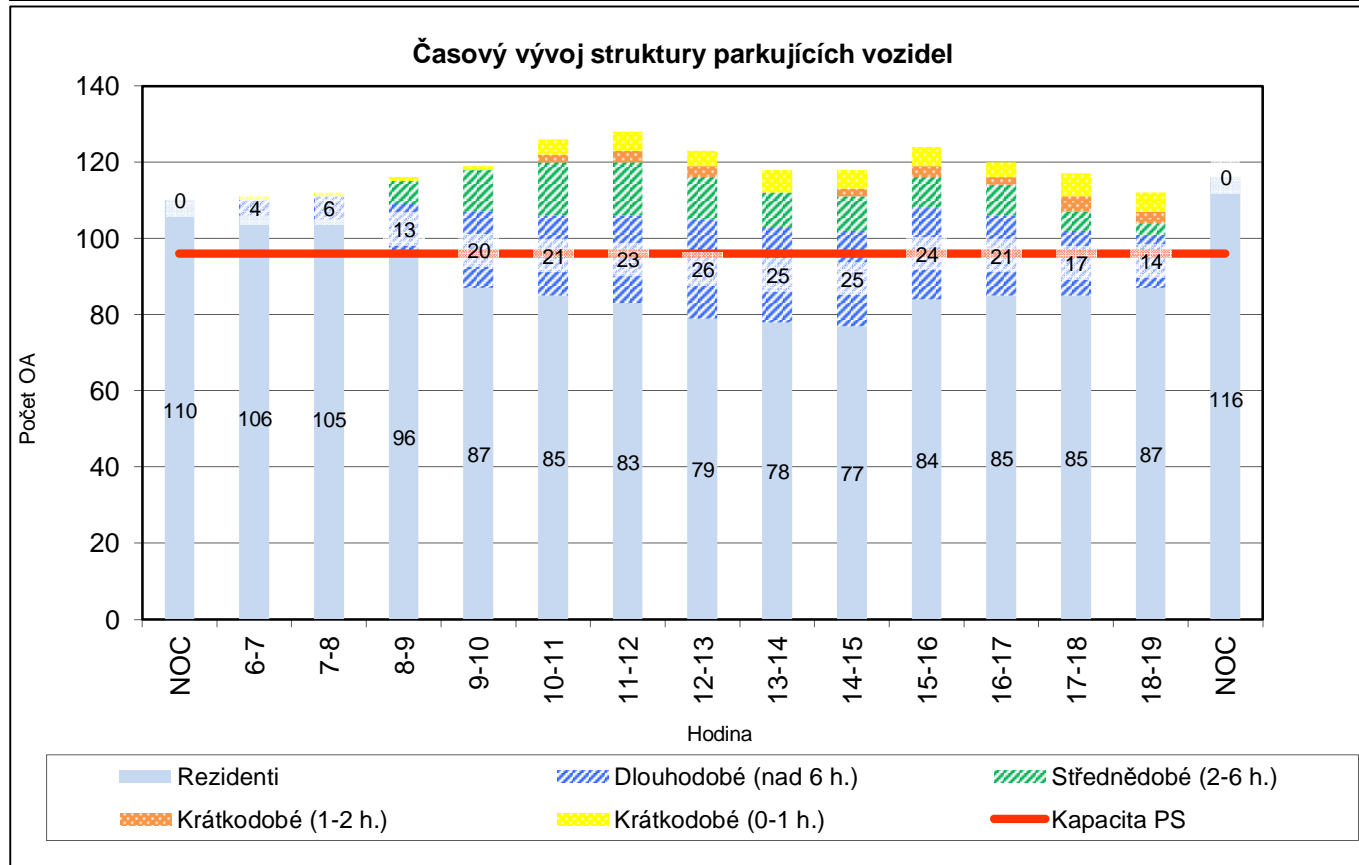
	Hodina															Celkem bez noci
	Noc	6-7	7-8	8-9	9-10	10-11	11-12	12-13	13-14	14-15	15-16	16-17	17-18	18-19	Noc	
Obsazeno PS	110	111	112	116	119	126	128	123	118	118	124	120	117	112	116	1 544
Rezerva-deficit	-14	-15	-16	-20	-23	-30	-32	-27	-22	-22	-28	-24	-21	-16	-20	
% využití PS	115	116	117	121	124	131	133	128	123	123	129	125	122	117	121	123,7

A1. Struktura obsazenosti podle uživatelů

Obsazeno PS	110	111	112	116	119	126	128	123	118	118	124	120	117	112	116	1 544
Z toho rezidenti	110	106	105	96	87	85	83	79	78	77	84	85	85	87	116	1 137
Rezidenti v %	100,0	95,5	93,8	82,8	73,1	67,5	64,8	64,2	66,1	65,3	67,7	70,8	72,6	77,7	100,0	73,6
Ostatní parkující	0	5	7	20	32	41	45	44	40	41	40	35	32	25	0	407
Ostatní v %	0,0	4,5	6,3	17,2	26,9	32,5	35,2	35,8	33,9	34,7	32,3	29,2	27,4	22,3	0,0	26,4

A2. Struktura parkujících vozidel podle doby parkování ostatních a vozidla rezidentů

Typ parkování	NOC	6-7	7-8	8-9	9-10	10-11	11-12	12-13	13-14	14-15	15-16	16-17	17-18	18-19	NOC
Krátkodobé (0-1 h.)	0	1	1	1	1	4	5	4	6	5	5	4	6	5	0
Krátkodobé (1-2 h.)	0	0	0	0	0	2	3	3	0	2	3	2	4	3	0
Střednědobé (2-6 h.)	0	0	0	6	11	14	14	11	9	9	8	8	5	3	0
Dlouhodobé (nad 6 h.)	0	4	6	13	20	21	23	26	25	25	24	21	17	14	0
Rezidenti	110	106	105	96	87	85	83	79	78	77	84	85	85	87	116



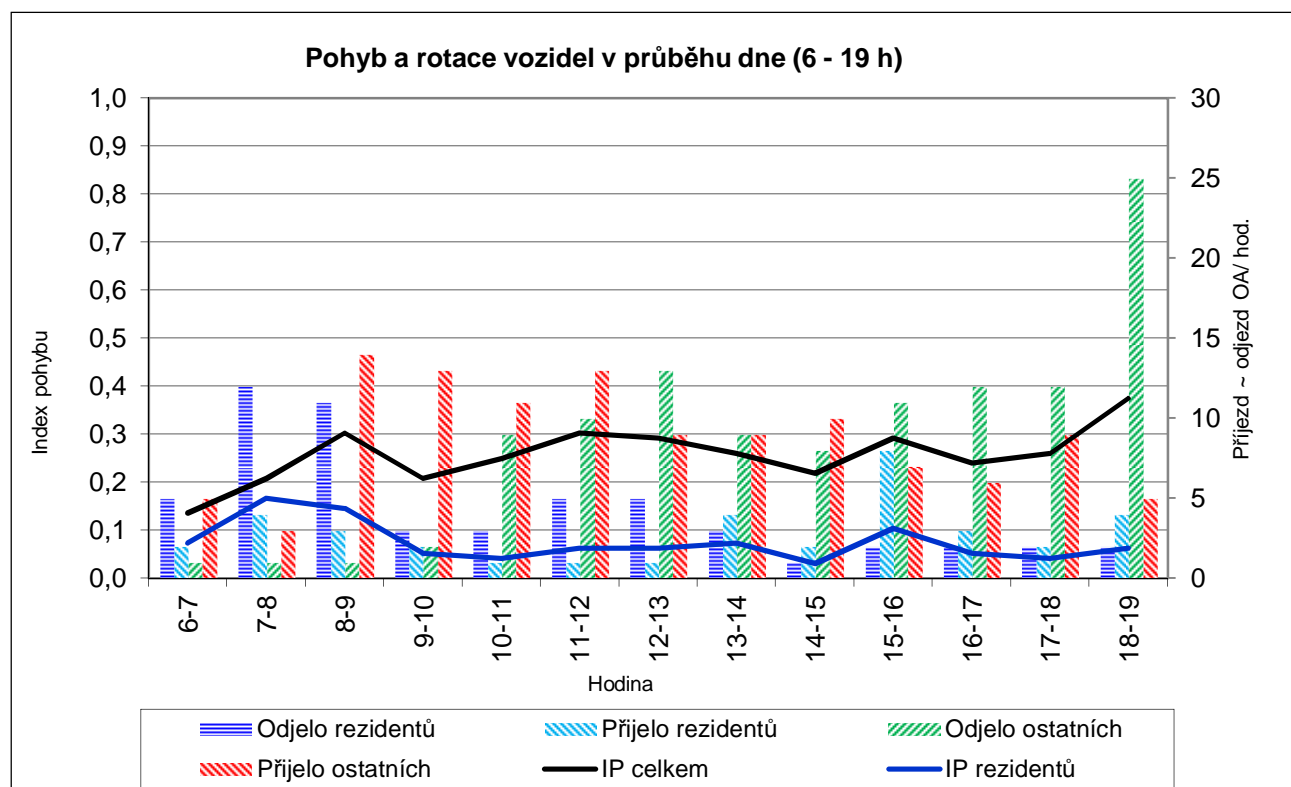
Území: Praha 10 č. okruhu: 47
Název: Francouzská

Kapacita PS: 96 PS
Datum: 25.9.2012

B. Pohyb a rotace vozidel v průběhu sledovaného dne (6-19 hod.)

	Hodina													Celkem (6-19)
	6-7	7-8	8-9	9-10	10-11	11-12	12-13	13-14	14-15	15-16	16-17	17-18	18-19	
Odjelo celkem	6	13	12	5	12	15	18	12	9	13	14	14	27	170
Přijelo celkem	7	7	17	15	12	14	10	13	12	15	9	11	9	151
Pohyb celkem	13	20	29	20	24	29	28	25	21	28	23	25	36	321
Index pohybu	0,1	0,2	0,3	0,2	0,3	0,3	0,3	0,3	0,2	0,3	0,2	0,3	0,4	3,3
Odjelo rezidentů	5	12	11	3	3	5	5	3	1	2	2	2	2	56
Přijelo rezidentů	2	4	3	2	1	1	1	4	2	8	3	2	4	37
Pohyb rezidentů	7	16	14	5	4	6	6	7	3	10	5	4	6	93
Index pohybu	0,1	0,2	0,1	0,1	0,0	0,1	0,1	0,1	0,0	0,1	0,1	0,0	0,1	1,0
Odjelo ostatních	1	1	1	2	9	10	13	9	8	11	12	12	25	114
Přijelo ostatních	5	3	14	13	11	13	9	9	10	7	6	9	5	114
Pohyb ostatních	6	4	15	15	20	23	22	18	18	18	18	21	30	228
Index pohybu	0,1	0,0	0,2	0,2	0,2	0,2	0,2	0,2	0,2	0,2	0,2	0,2	0,3	2,4

Index rotace	Celkový	1,35
	Rezidentů	0,53
	Ostatní	3,64



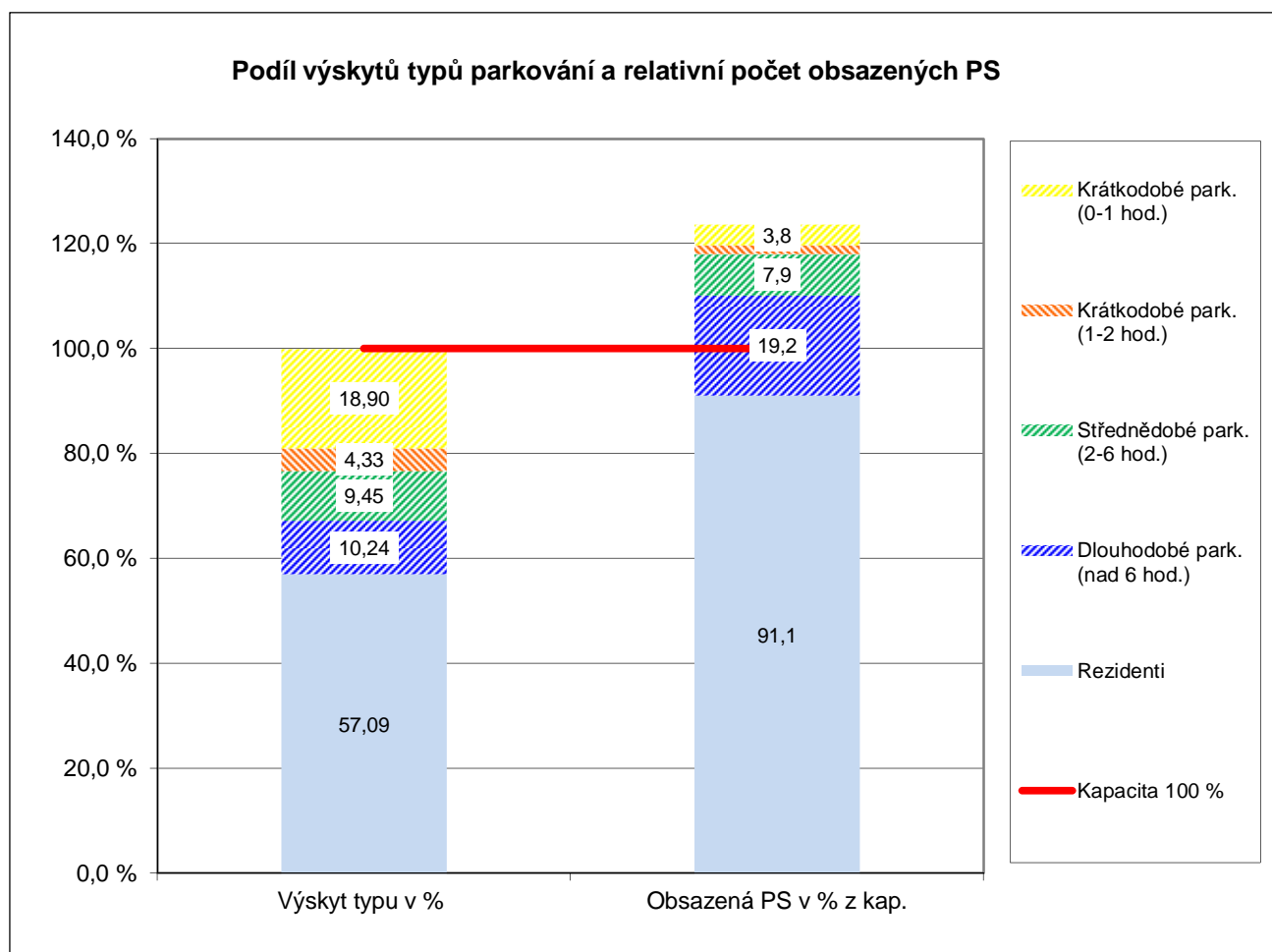
Území: Praha 10
Název: Francouzská

Kapacita PS: 96 PS
Datum: 25.9.2012

C. Struktura typů parkování v průběhu sledovaného dne (6-19 hod.)

Typ parkování	Počet výskytů OA	Výskyt typu v %	Počet obsazených PS	Obsazená PS v % z kap.
Krátkodobé park. (0-1 hod.)	48	18,90	4	3,8
Krátkodobé park. (1-2 hod.)	11	4,33	2	1,8
Střednědobé park. (2-6 hod.)	24	9,45	8	7,9
Dlouhodobé park. (nad 6 hod.)	26	10,24	18	19,2
Rezidenti	145	57,09	87	91,1
Celkem	254	100,0%	119	123,7

Střední doba parkování (hod)	Rezidenti	7,84
	Ostatní	3,73
	Celkem	6,08



Území: Praha 10 Kapacita PS: 96 PS č. okruhu: 47
Název: Francouzská Datum: 25.9.2012

D. Zaměstnanecká vyjížďka a dojížďka v průběhu sledovaného dne (6-19 hod.)

Počet	v hodinách	Počet vozidel	v % z počtu REZ	Uvolněná parkovací kapacita
Vyjíždka více než 6h	119	12	10,6%	-9,5%
Vyjíždka více než 7h	113	11	9,7%	-9,1%
Vyjíždka více než 8h	106	10	8,8%	-8,5%
Počet	v hodinách	Počet vozidel	v % z počtu OA DEN	"Zabraná" parkovací kapacita
Dojíždka více než 6h	251	28	11,0%	20,1%
Dojíždka více než 7h	239	26	10,2%	19,2%
Dojíždka více než 8h	211	22	8,7%	16,9%

Hlavní data denního parkování (6-19 h)	
Kapacita parkovacích stání (PS)	96 PS
Průměrně obsazeno PS	119 PS
"Oparkováno" hodin	1 544
Průměrné využití kapacity	123,7%
PS bez pohybu	64
PS - "rotující"	55

