

Území: Praha 10 č. okruhu: 45a Kapacita PS: 68 PS Datum: 2.10.2012
 Název: Kodaňská - jih Typ: KZ KÚ: Vršovice

A. Obsazenost a struktura parkovacích stání v průběhu sledovaného dne (6-19 hod.) a v noci (24-01 hod.)

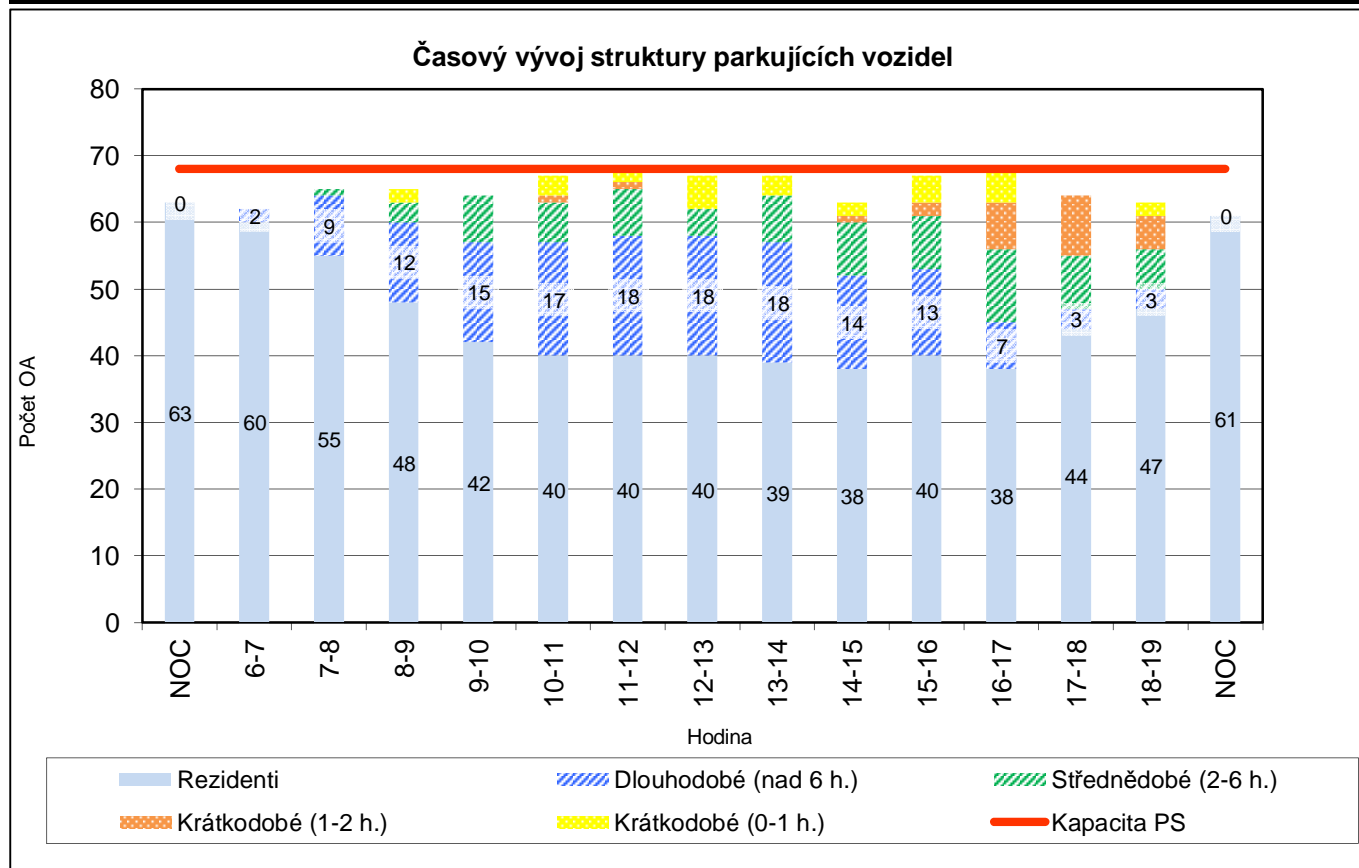
	Hodina															Celkem bez noci
	Noc	6-7	7-8	8-9	9-10	10-11	11-12	12-13	13-14	14-15	15-16	16-17	17-18	18-19	Noc	
Obsazeno PS	63	62	65	65	64	67	68	67	67	63	67	68	64	63	61	850
Rezerva-deficit	5	6	3	3	4	1	0	1	1	5	1	0	4	5	7	
% využití PS	93	91	96	96	94	99	100	99	99	93	99	100	94	93	90	96,2

A1. Struktura obsazenosti podle uživatelů

Obsazeno PS	63	62	65	65	64	67	68	67	67	63	67	68	64	63	61	850
Z toho rezidenti	63	60	55	48	42	40	40	40	39	38	40	38	44	47	61	571
Rezidenti v %	100,0	96,8	84,6	73,8	65,6	59,7	58,8	59,7	58,2	60,3	59,7	55,9	68,8	74,6	100,0	67,2
Ostatní parkující	0	2	10	17	22	27	28	27	28	25	27	30	20	16	0	279
Ostatní v %	0,0	3,2	15,4	26,2	34,4	40,3	41,2	40,3	41,8	39,7	40,3	44,1	31,3	25,4	0,0	32,8

A2. Struktura parkujících vozidel podle doby parkování ostatních a vozidla rezidentů

Typ parkování	NOC	6-7	7-8	8-9	9-10	10-11	11-12	12-13	13-14	14-15	15-16	16-17	17-18	18-19	NOC
Krátkodobé (0-1 h.)	0	0	0	2	0	3	2	5	3	2	4	5	0	2	0
Krátkodobé (1-2 h.)	0	0	0	0	0	1	1	0	0	1	2	7	9	5	0
Střednědobé (2-6 h.)	0	0	1	3	7	6	7	4	7	8	8	11	8	6	0
Dlouhodobé (nad 6 h.)	0	2	9	12	15	17	18	18	18	14	13	7	3	3	0
Rezidenti	63	60	55	48	42	40	40	40	39	38	40	38	44	47	61

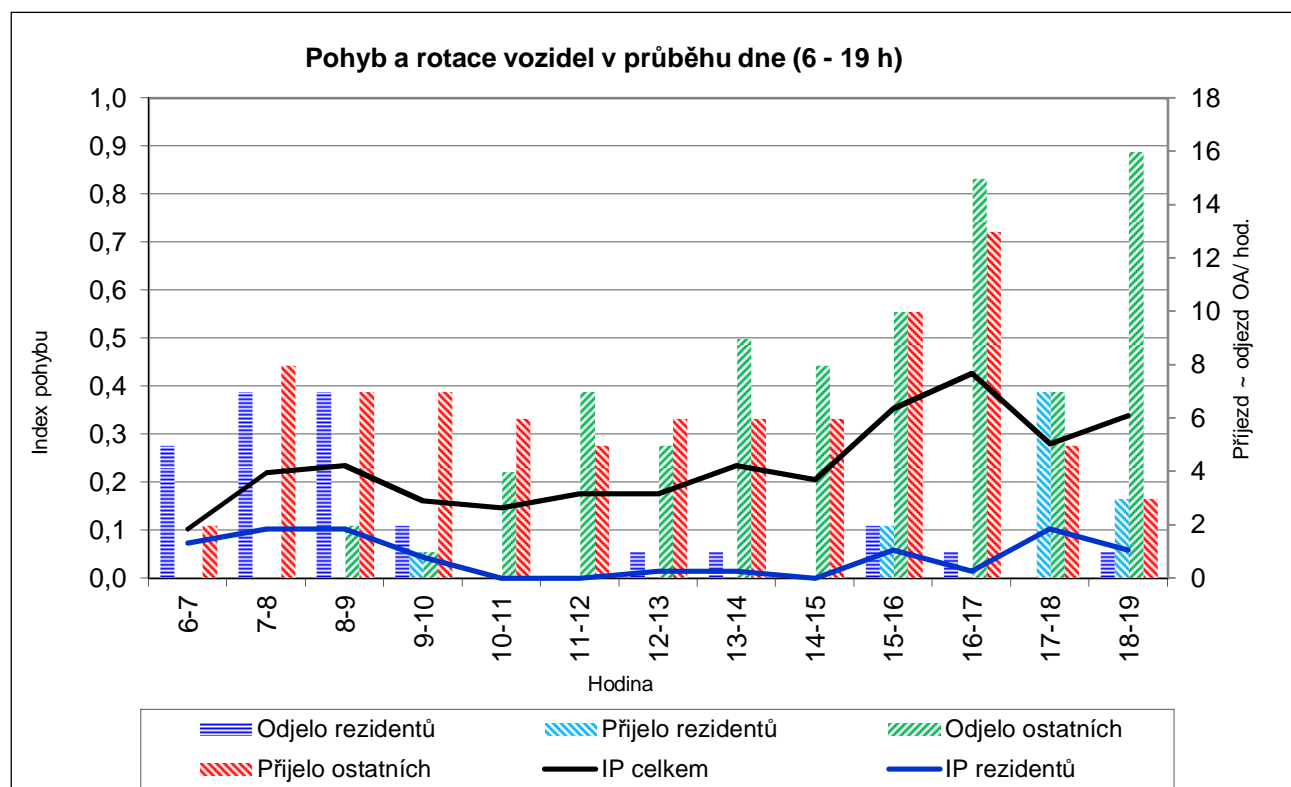


Území: Praha 10 č. okruhu: 45a Kapacita PS: 68 PS
 Název: Kodaňská - jih Datum: 2.10.2012

B. Pohyb a rotace vozidel v průběhu sledovaného dne (6-19 hod.)

	Hodina													Celkem (6-19)
	6-7	7-8	8-9	9-10	10-11	11-12	12-13	13-14	14-15	15-16	16-17	17-18	18-19	
Odjelo celkem	5	7	9	3	4	7	6	10	8	12	16	7	17	111
Přijelo celkem	2	8	7	8	6	5	6	6	6	12	13	12	6	97
Pohyb celkem	7	15	16	11	10	12	12	16	14	24	29	19	23	208
Index pohybu	0,1	0,2	0,2	0,2	0,1	0,2	0,2	0,2	0,2	0,4	0,4	0,3	0,3	3,1
Odjelo rezidentů	5	7	7	2	0	0	1	1	0	2	1	0	1	27
Přijelo rezidentů	0	0	0	1	0	0	0	0	0	2	0	7	3	13
Pohyb rezidentů	5	7	7	3	0	0	1	1	0	4	1	7	4	40
Index pohybu	0,1	0,1	0,1	0,0	0,0	0,0	0,0	0,0	0,0	0,1	0,0	0,1	0,1	0,6
Odjelo ostatních	0	0	2	1	4	7	5	9	8	10	15	7	16	84
Přijelo ostatních	2	8	7	7	6	5	6	6	6	10	13	5	3	84
Pohyb ostatních	2	8	9	8	10	12	11	15	14	20	28	12	19	168
Index pohybu	0,0	0,1	0,1	0,1	0,1	0,2	0,2	0,2	0,2	0,3	0,4	0,2	0,3	2,5

Index rotace	Celkový	1,59
	Rezidentů	0,46
	Ostatní	3,91



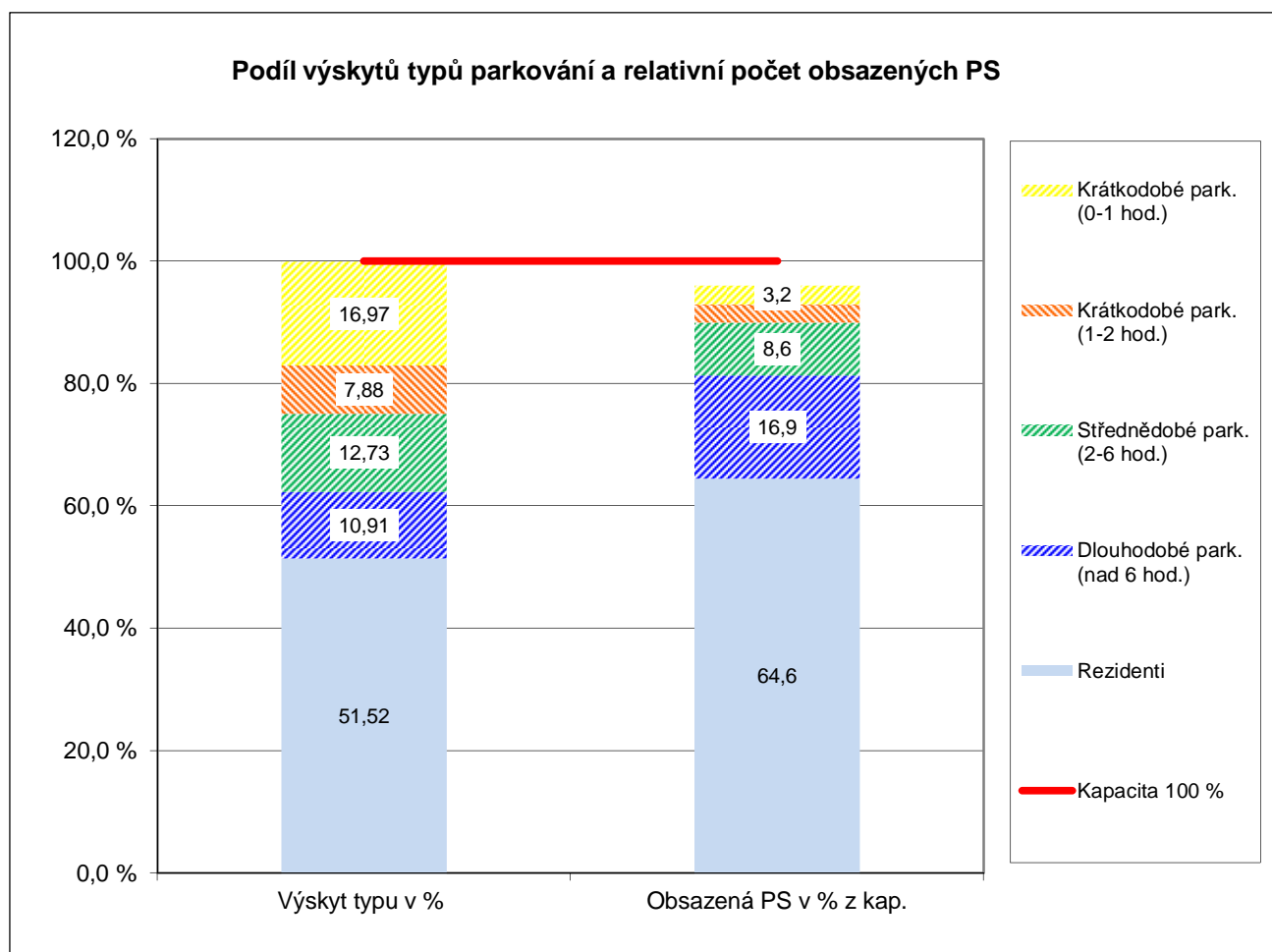
Území: Praha 10
Název: Kodaňská - jih

Kapacita PS: 68 PS
Datum: 2.10.2012

C. Struktura typů parkování v průběhu sledovaného dne (6-19 hod.)

Typ parkování	Počet výskytů OA	Výskyt typu v %	Počet obsazených PS	Obsazená PS v % z kap.
Krátkodobé park. (0-1 hod.)	28	16,97	2	3,2
Krátkodobé park. (1-2 hod.)	13	7,88	2	2,9
Střednědobé park. (2-6 hod.)	21	12,73	6	8,6
Dlouhodobé park. (nad 6 hod.)	18	10,91	11	16,9
Rezidenti	85	51,52	44	64,6
Celkem	165	100,0%	65	96,2

Střední doba parkování (hod)	Rezidenti	6,72
	Ostatní	3,49
	Celkem	5,15



Území: Praha 10 Kapacita PS: 68 PS č. okruhu: 45a
 Název: Kodaňská - jih Datum: 2.10.2012

D. Zaměstnanecká vyjížďka a dojížďka v průběhu sledovaného dne (6-19 hod.)

Počet	v hodinách	Počet vozidel	v % z počtu REZ	Uvolněná parkovací kapacita
Vyjíždka více než 6h	43	4	6,5%	-4,9%
Vyjíždka více než 7h	43	39	62,9%	-4,9%
Vyjíždka více než 8h	43	4	6,5%	-4,9%
Počet	v hodinách	Počet vozidel	v % z počtu OA DEN	"Zabraná" parkovací kapacita
Dojíždka více než 6h	149	18	10,9%	16,9%
Dojíždka více než 7h	149	35	21,2%	16,9%
Dojíždka více než 8h	86	9	5,5%	9,7%

Hlavní data denního parkování (6-19 h)	
Kapacita parkovacích stání (PS)	68 PS
Průměrně obsazeno PS	65 PS
"Oparkováno" hodin	850
Průměrné využití kapacity	96,2%
PS bez pohybu	35
PS - "rotující"	30

