

Území: Praha 10 č. okruhu: 43 Kapacita PS: 154 PS Datum: 19.9.2012
 Název: Chotutická, Nad Vodovodem, Skřivanská, Chotouňská Typ: SI KÚ: Malešice

A. Obsazenost a struktura parkovacích stání v průběhu sledovaného dne (6-19 hod.) a v noci (24-01 hod.)

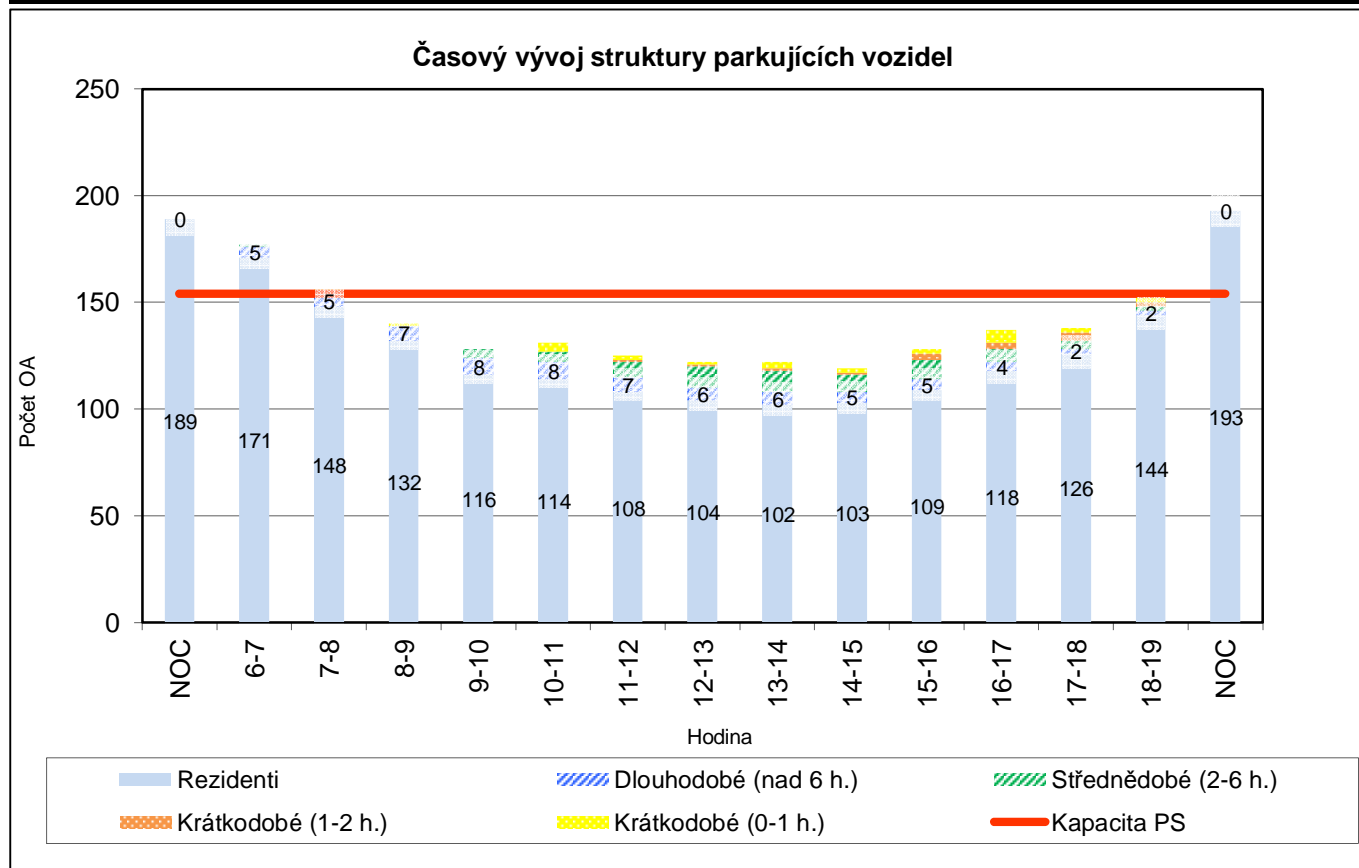
	Hodina															Celkem bez noci
	Noc	6-7	7-8	8-9	9-10	10-11	11-12	12-13	13-14	14-15	15-16	16-17	17-18	18-19	Noc	
Obsazeno PS	189	177	156	140	128	131	125	122	122	119	128	137	138	154	193	1 777
Rezerva-deficit	-35	-23	-2	14	26	23	29	32	32	35	26	17	16	0	-39	
% využití PS	123	115	101	91	83	85	81	79	79	77	83	89	90	100	125	88,8

A1. Struktura obsazenosti podle uživatelů

Obsazeno PS	189	177	156	140	128	131	125	122	122	119	128	137	138	154	193	1 777
Z toho rezidenti	189	171	148	132	116	114	108	104	102	103	109	118	126	144	193	1 595
Rezidenti v %	100,0	96,6	94,9	94,3	90,6	87,0	86,4	85,2	83,6	86,6	85,2	86,1	91,3	93,5	100,0	89,8
Ostatní parkující	0	6	8	8	12	17	17	18	20	16	19	19	12	10	0	182
Ostatní v %	0,0	3,4	5,1	5,7	9,4	13,0	13,6	14,8	16,4	13,4	14,8	13,9	8,7	6,5	0,0	10,2

A2. Struktura parkujících vozidel podle doby parkování ostatních a vozidla rezidentů

Typ parkování	NOC	6-7	7-8	8-9	9-10	10-11	11-12	12-13	13-14	14-15	15-16	16-17	17-18	18-19	NOC
Krátkodobé (0-1 h.)	0	0	2	1	0	4	2	1	3	2	2	6	2	4	0
Krátkodobé (1-2 h.)	0	0	0	0	0	0	1	1	1	1	3	3	4	2	0
Střednědobé (2-6 h.)	0	1	1	0	4	5	7	10	10	8	9	6	4	2	0
Dlouhodobé (nad 6 h.)	0	5	5	7	8	8	7	6	6	5	5	4	2	2	0
Rezidenti	189	171	148	132	116	114	108	104	102	103	109	118	126	144	193

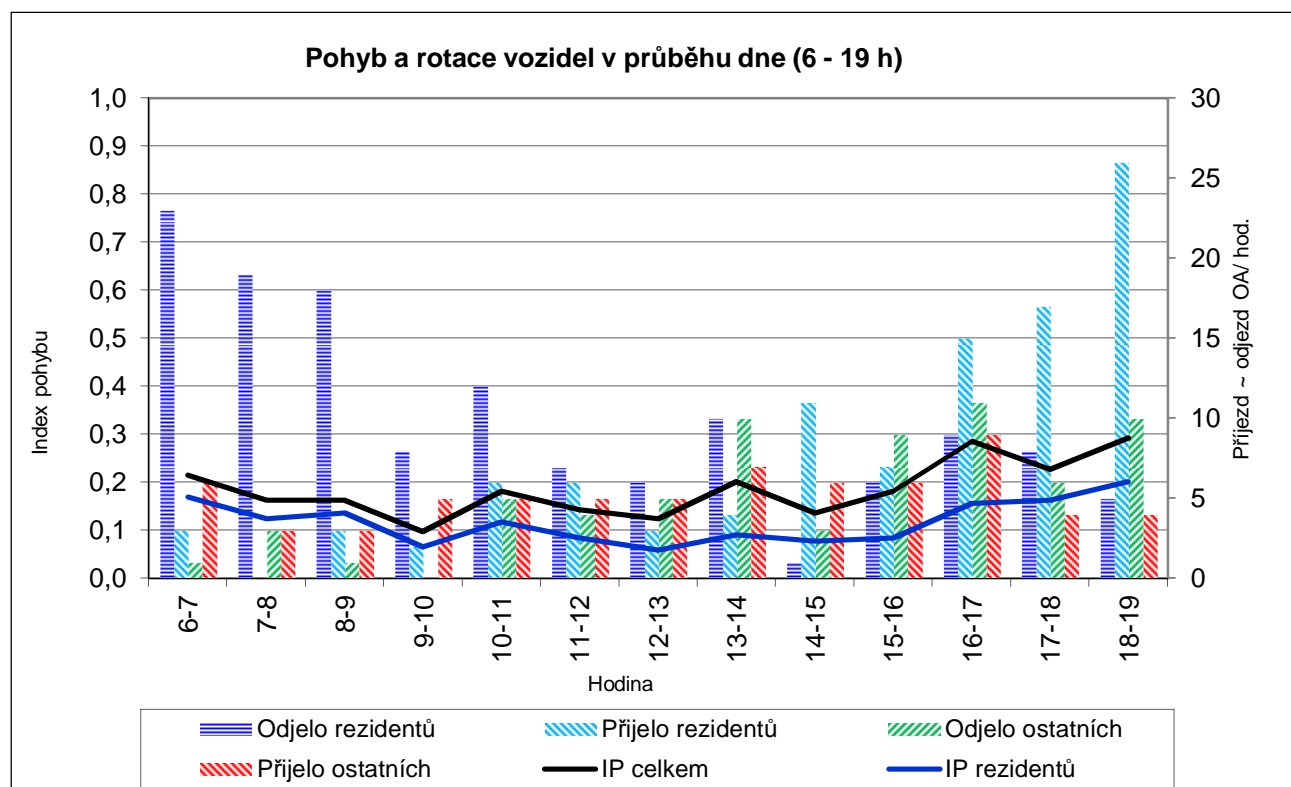


Území: Praha 10 č. okruhu: 43 Kapacita PS: 154 PS
 Název: Chotutická, Nad Vodovodem, Skřivanská, Chc Datum: 19.9.2012

B. Pohyb a rotace vozidel v průběhu sledovaného dne (6-19 hod.)

	Hodina													Celkem (6-19)
	6-7	7-8	8-9	9-10	10-11	11-12	12-13	13-14	14-15	15-16	16-17	17-18	18-19	
Odjelo celkem	24	22	19	8	17	11	11	20	4	15	20	14	15	200
Přijelo celkem	9	3	6	7	11	11	8	11	17	13	24	21	30	171
Pohyb celkem	33	25	25	15	28	22	19	31	21	28	44	35	45	371
Index pohybu	0,2	0,2	0,2	0,1	0,2	0,1	0,1	0,2	0,1	0,2	0,3	0,2	0,3	2,4
Odjelo rezidentů	23	19	18	8	12	7	6	10	1	6	9	8	5	132
Přijelo rezidentů	3	0	3	2	6	6	3	4	11	7	15	17	26	103
Pohyb rezidentů	26	19	21	10	18	13	9	14	12	13	24	25	31	235
Index pohybu	0,2	0,1	0,1	0,1	0,1	0,1	0,1	0,1	0,1	0,1	0,2	0,2	0,2	1,5
Odjelo ostatních	1	3	1	0	5	4	5	10	3	9	11	6	10	68
Přijelo ostatních	6	3	3	5	5	5	5	7	6	6	9	4	4	68
Pohyb ostatních	7	6	4	5	10	9	10	17	9	15	20	10	14	136
Index pohybu	0,0	0,0	0,0	0,0	0,1	0,1	0,1	0,1	0,1	0,1	0,1	0,1	0,1	0,9

Index rotace	Celkový	1,36
	Rezidentů	0,96
	Ostatní	4,86



Území: Praha 10

Kapacita PS: 154 PS

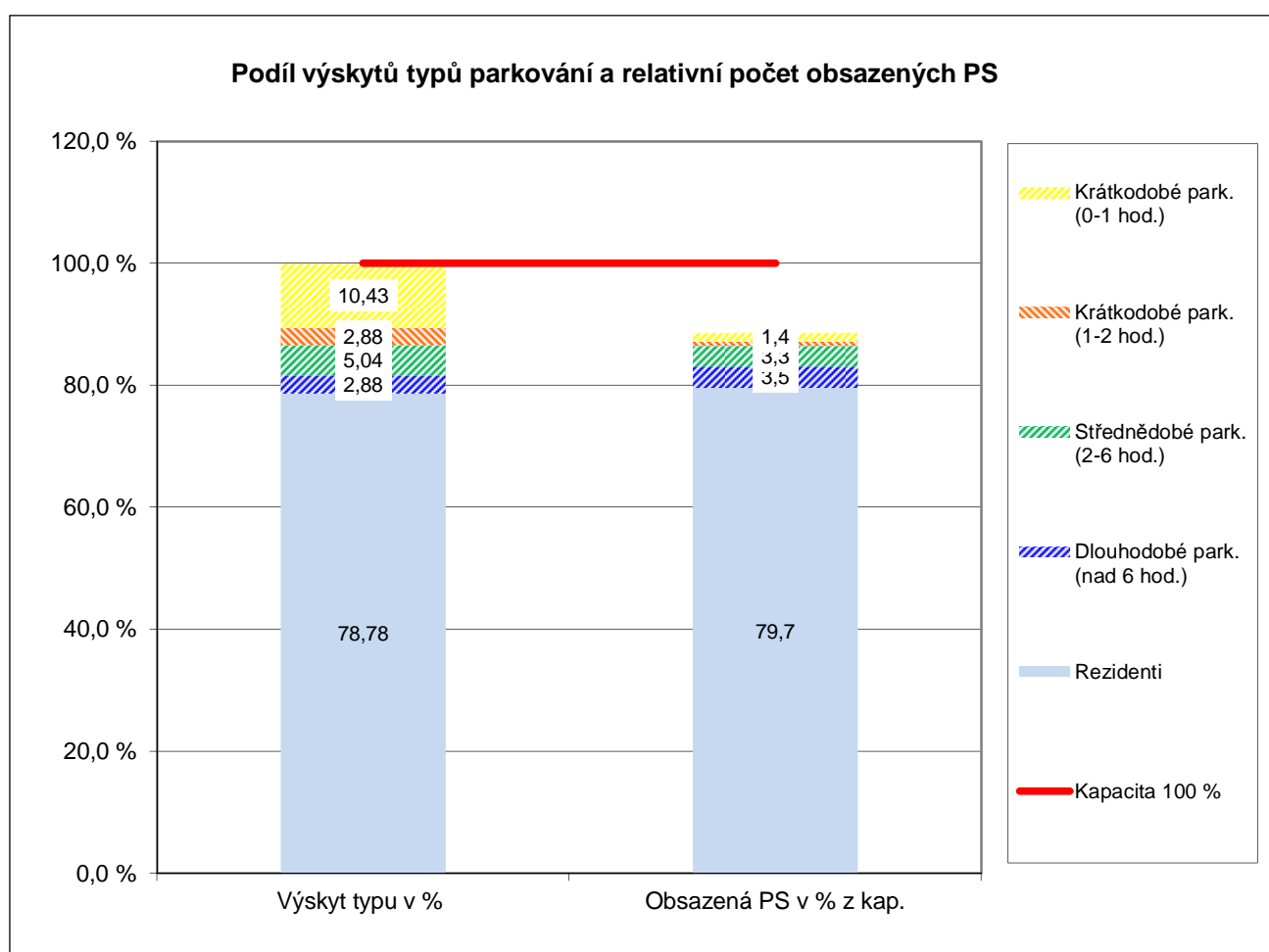
Název: Chotutická, Nad Vodovodem, Skřivanská, Chotouňská

Datum: 19.9.2012

C. Struktura typů parkování v průběhu sledovaného dne (6-19 hod.)

Typ parkování	Počet výskytů OA	Výskyt typu v %	Počet obsazených PS	Obsazená PS v % z kap.
Krátkodobé park. (0-1 hod.)	29	10,43	2	1,4
Krátkodobé park. (1-2 hod.)	8	2,88	1	0,8
Střednědobé park. (2-6 hod.)	14	5,04	5	3,3
Dlouhodobé park. (nad 6 hod.)	8	2,88	5	3,5
Rezidenti	219	78,78	123	79,7
Celkem	278	100,0%	137	88,8

Střední doba parkování (hod)	Rezidenti	7,28
	Ostatní	3,08
	Celkem	6,39



Území: Praha 10 Kapacita PS: 154 PS č. okruhu: 43
 Název: Chotutická, Nad Vodovodem, Skřivanská, Chotouňská Datum: 19.9.2012

D. Zaměstnanecká vyjížďka a dojížďka v průběhu sledovaného dne (6-19 hod.)

Počet	v hodinách	Počet vozidel	v % z počtu REZ	Uvolněná parkovací kapacita
Vyjíždka více než 6h	653	68	35,6%	-32,6%
Vyjíždka více než 7h	611	61	31,9%	-30,5%
Vyjíždka více než 8h	590	58	30,4%	-29,5%
Počet	v hodinách	Počet vozidel	v % z počtu OA DEN	"Zabraná" parkovací kapacita
Dojíždka více než 6h	106	14	5,0%	5,3%
Dojíždka více než 7h	70	8	2,9%	3,5%
Dojíždka více než 8h	49	5	1,8%	2,4%

Hlavní data denního parkování (6-19 h)	
Kapacita parkovacích stání (PS)	154 PS
Průměrně obsazeno PS	137 PS
"Oparkováno" hodin	1 777
Průměrné využití kapacity	88,8%
PS bez pohybu	82
PS - "rotující"	55

