

Území: Praha 10 č. okruhu: 39

Kapacita PS: 148 PS Datum: 24.9.2012

Název: Oblouková, Přípotoční

Typ: SM KÚ: Vršovice

A. Obsazenost a struktura parkovacích stání v průběhu sledovaného dne (6-19 hod.) a v noci (24-01 hod.)

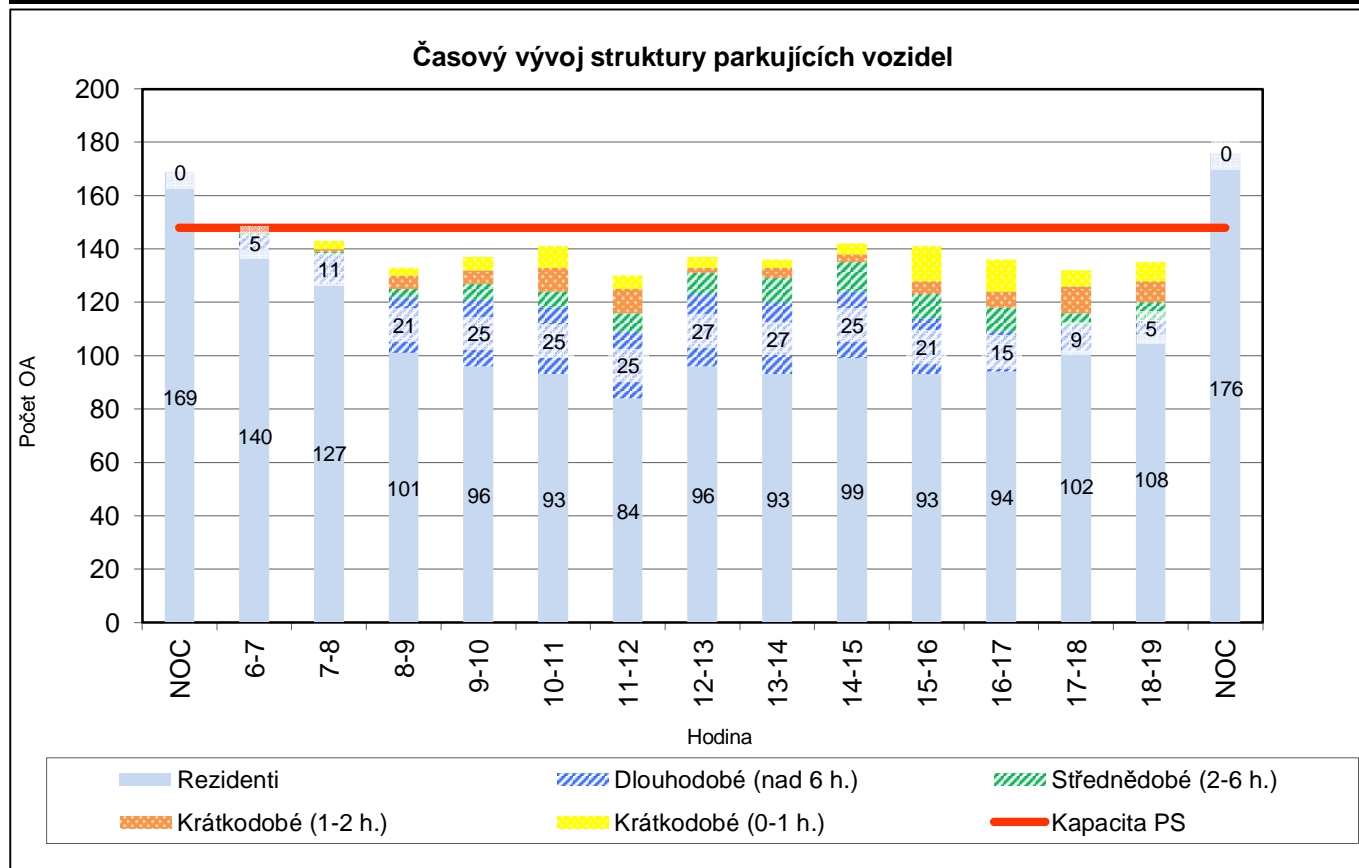
	Hodina															Celkem bez noci
	Noc	6-7	7-8	8-9	9-10	10-11	11-12	12-13	13-14	14-15	15-16	16-17	17-18	18-19	Noc	
Obsazeno PS	169	149	143	133	137	141	130	137	136	142	141	136	132	135	176	1 792
Rezerva-deficit	-21	-1	5	15	11	7	18	11	12	6	7	12	16	13	-28	
% využití PS	114	101	97	90	93	95	88	93	92	96	95	92	89	91	119	93,1

A1. Struktura obsazenosti podle uživatelů

Obsazeno PS	169	149	143	133	137	141	130	137	136	142	141	136	132	135	176	1 792
Z toho rezidenti	169	140	127	101	96	93	84	96	93	99	93	94	102	108	176	1 326
Rezidenti v %	100,0	94,0	88,8	75,9	70,1	66,0	64,6	70,1	68,4	69,7	66,0	69,1	77,3	80,0	100,0	74,0
Ostatní parkující	0	9	16	32	41	48	46	41	43	43	48	42	30	27	0	466
Ostatní v %	0,0	6,0	11,2	24,1	29,9	34,0	35,4	29,9	31,6	30,3	34,0	30,9	22,7	20,0	0,0	26,0

A2. Struktura parkujících vozidel podle doby parkování ostatních a vozidla rezidentů

Typ parkování	NOC	6-7	7-8	8-9	9-10	10-11	11-12	12-13	13-14	14-15	15-16	16-17	17-18	18-19	NOC
Krátkodobé (0-1 h.)	0	2	3	3	5	8	5	4	3	4	13	12	6	7	0
Krátkodobé (1-2 h.)	0	1	1	5	5	9	9	2	4	3	5	6	10	8	0
Střednědobé (2-6 h.)	0	1	1	3	6	6	7	8	9	11	9	9	5	7	0
Dlouhodobé (nad 6 h.)	0	5	11	21	25	25	25	27	27	25	21	15	9	5	0
Rezidenti	169	140	127	101	96	93	84	96	93	99	93	94	102	108	176



Území: Praha 10 č. okruhu: 39

Kapacita PS: 148 PS

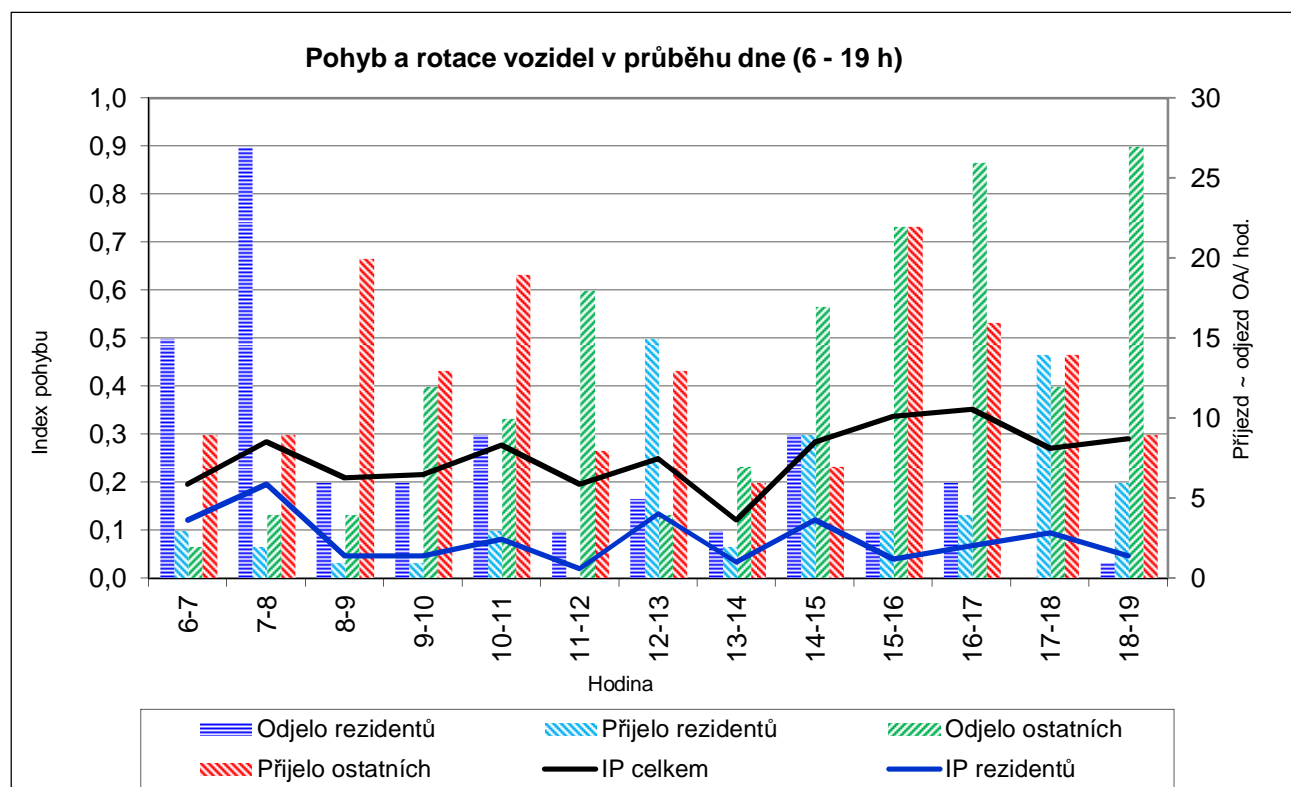
Název: Oblouková, Přípotoční

Datum: 24.9.2012

B. Pohyb a rotace vozidel v průběhu sledovaného dne (6-19 hod.)

	Hodina													Celkem (6-19)
	6-7	7-8	8-9	9-10	10-11	11-12	12-13	13-14	14-15	15-16	16-17	17-18	18-19	
Odjelo celkem	17	31	10	18	19	21	9	10	26	25	32	12	28	258
Přijelo celkem	12	11	21	14	22	8	28	8	16	25	20	28	15	228
Pohyb celkem	29	42	31	32	41	29	37	18	42	50	52	40	43	486
Index pohybu	0,2	0,3	0,2	0,2	0,3	0,2	0,3	0,1	0,3	0,3	0,4	0,3	0,3	3,3
Odjelo rezidentů	15	27	6	6	9	3	5	3	9	3	6	0	1	93
Přijelo rezidentů	3	2	1	1	3	0	15	2	9	3	4	14	6	63
Pohyb rezidentů	18	29	7	7	12	3	20	5	18	6	10	14	7	156
Index pohybu	0,1	0,2	0,0	0,0	0,1	0,0	0,1	0,0	0,1	0,0	0,1	0,1	0,0	1,1
Odjelo ostatních	2	4	4	12	10	18	4	7	17	22	26	12	27	165
Přijelo ostatních	9	9	20	13	19	8	13	6	7	22	16	14	9	165
Pohyb ostatních	11	13	24	25	29	26	17	13	24	44	42	26	36	330
Index pohybu	0,1	0,1	0,2	0,2	0,2	0,2	0,1	0,1	0,2	0,3	0,3	0,2	0,2	2,2

Index rotace	Celkový	1,76
	Rezidentů	0,76
	Ostatní	4,60



Území: Praha 10

Kapacita PS: 148 PS

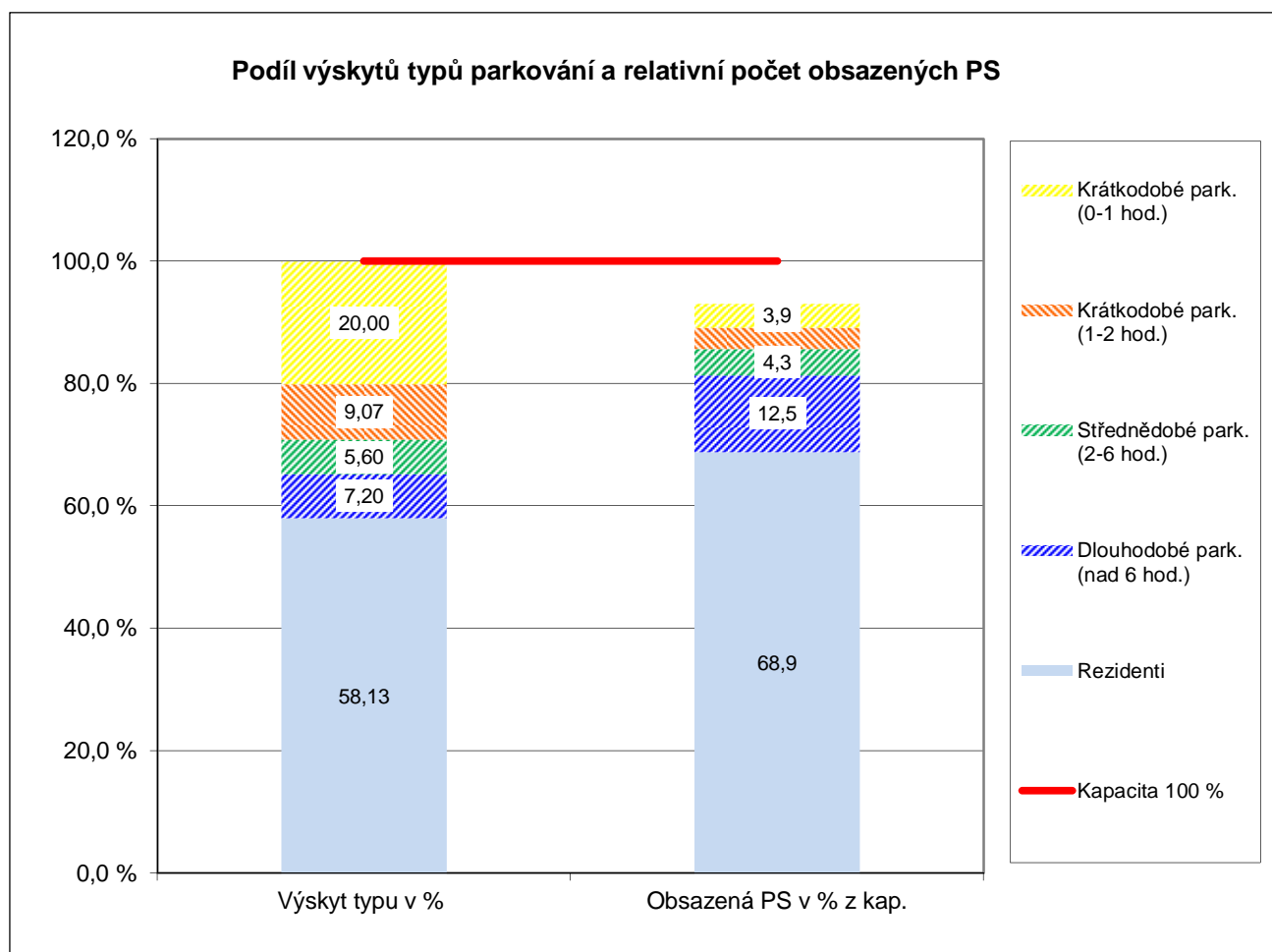
Název: Oblouková, Přípotoční

Datum: 24.9.2012

C. Struktura typů parkování v průběhu sledovaného dne (6-19 hod.)

Typ parkování	Počet výskytů OA	Výskyt typu v %	Počet obsazených PS	Obsazená PS v % z kap.
Krátkodobé park. (0-1 hod.)	75	20,00	6	3,9
Krátkodobé park. (1-2 hod.)	34	9,07	5	3,5
Střednědobé park. (2-6 hod.)	21	5,60	6	4,3
Dlouhodobé park. (nad 6 hod.)	27	7,20	19	12,5
Rezidenti	218	58,13	102	68,9
Celkem	375	100,0%	138	93,1

Střední doba parkování (hod)	Rezidenti	6,08
	Ostatní	2,97
	Celkem	4,78



Území: Praha 10 Kapacita PS: 148 PS č. okruhu: 39
Název: Oblouková, Přípotoční Datum: 24.9.2012

D. Zaměstnanecká vyjížďka a dojížďka v průběhu sledovaného dne (6-19 hod.)

Počet	v hodinách	Počet vozidel	v % z počtu REZ	Uvolněná parkovací kapacita
Vyjíždka více než 6h	456	43	24,9%	-23,7%
Vyjíždka více než 7h	432	39	22,6%	-22,5%
Vyjíždka více než 8h	418	37	21,4%	-21,7%
Počet	v hodinách	Počet vozidel	v % z počtu OA DEN	"Zabraná" parkovací kapacita
Dojíždka více než 6h	247	28	7,5%	12,8%
Dojíždka více než 7h	241	27	7,2%	12,5%
Dojíždka více než 8h	199	21	5,6%	10,3%

Hlavní data denního parkování (6-19 h)	
Kapacita parkovacích stání (PS)	148 PS
Průměrně obsazeno PS	138 PS
"Oparkováno" hodin	1 792
Průměrné využití kapacity	93,1%
PS bez pohybu	74
PS - "rotující"	64

