

Území: Praha 10 č. okruhu: 38 Kapacita PS: 161 PS Datum: 24.9.2012
 Název: Petrohradská, K Botiči, Ukrajinská, Vršovická Typ: SM KÚ: Vršovice

A. Obsazenost a struktura parkovacích stání v průběhu sledovaného dne (6-19 hod.) a v noci (24-01 hod.)

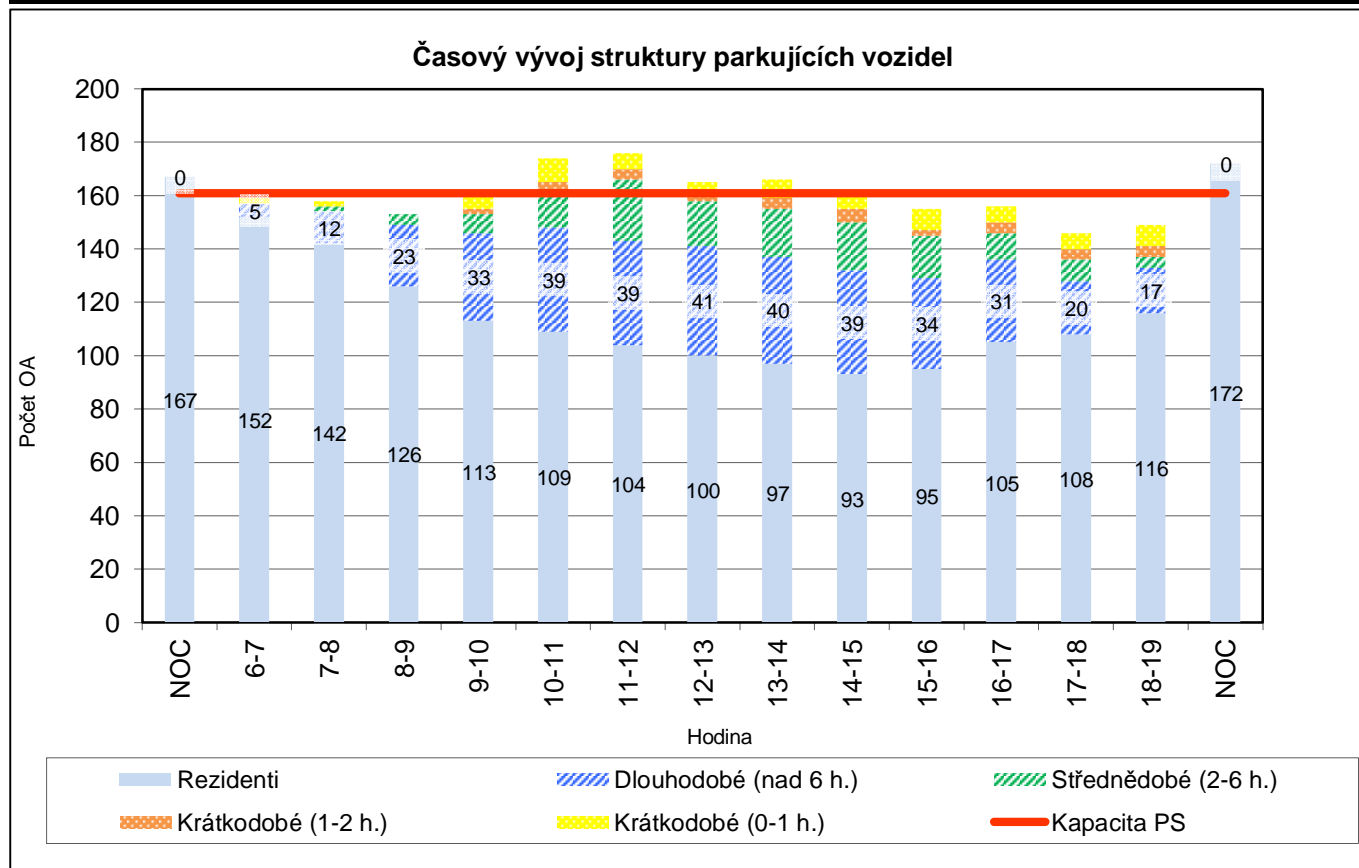
	Hodina															Celkem bez noci
	Noc	6-7	7-8	8-9	9-10	10-11	11-12	12-13	13-14	14-15	15-16	16-17	17-18	18-19	Noc	
Obsazeno PS	167	159	158	153	160	174	176	165	166	162	155	156	146	149	172	2 079
Rezerva-deficit	-6	2	3	8	1	-13	-15	-4	-5	-1	6	5	15	12	-11	
% využití PS	104	99	98	95	99	108	109	102	103	101	96	97	91	93	107	99,3

A1. Struktura obsazenosti podle uživatelů

Obsazeno PS	167	159	158	153	160	174	176	165	166	162	155	156	146	149	172	2 079
Z toho rezidenti	167	152	142	126	113	109	104	100	97	93	95	105	108	116	172	1 460
Rezidenti v %	100,0	95,6	89,9	82,4	70,6	62,6	59,1	60,6	58,4	57,4	61,3	67,3	74,0	77,9	100,0	70,2
Ostatní parkující	0	7	16	27	47	65	72	65	69	69	60	51	38	33	0	619
Ostatní v %	0,0	4,4	10,1	17,6	29,4	37,4	40,9	39,4	41,6	42,6	38,7	32,7	26,0	22,1	0,0	29,8

A2. Struktura parkujících vozidel podle doby parkování ostatních a vozidla rezidentů

Typ parkování	NOC	6-7	7-8	8-9	9-10	10-11	11-12	12-13	13-14	14-15	15-16	16-17	17-18	18-19	NOC
Krátkodobé (0-1 h.)	0	2	2	0	5	9	6	5	7	7	8	6	6	8	0
Krátkodobé (1-2 h.)	0	0	0	0	2	5	4	2	4	5	2	4	4	4	0
Střednědobé (2-6 h.)	0	0	2	4	7	12	23	17	18	18	16	10	8	4	0
Dlouhodobé (nad 6 h.)	0	5	12	23	33	39	39	41	40	39	34	31	20	17	0
Rezidenti	167	152	142	126	113	109	104	100	97	93	95	105	108	116	172

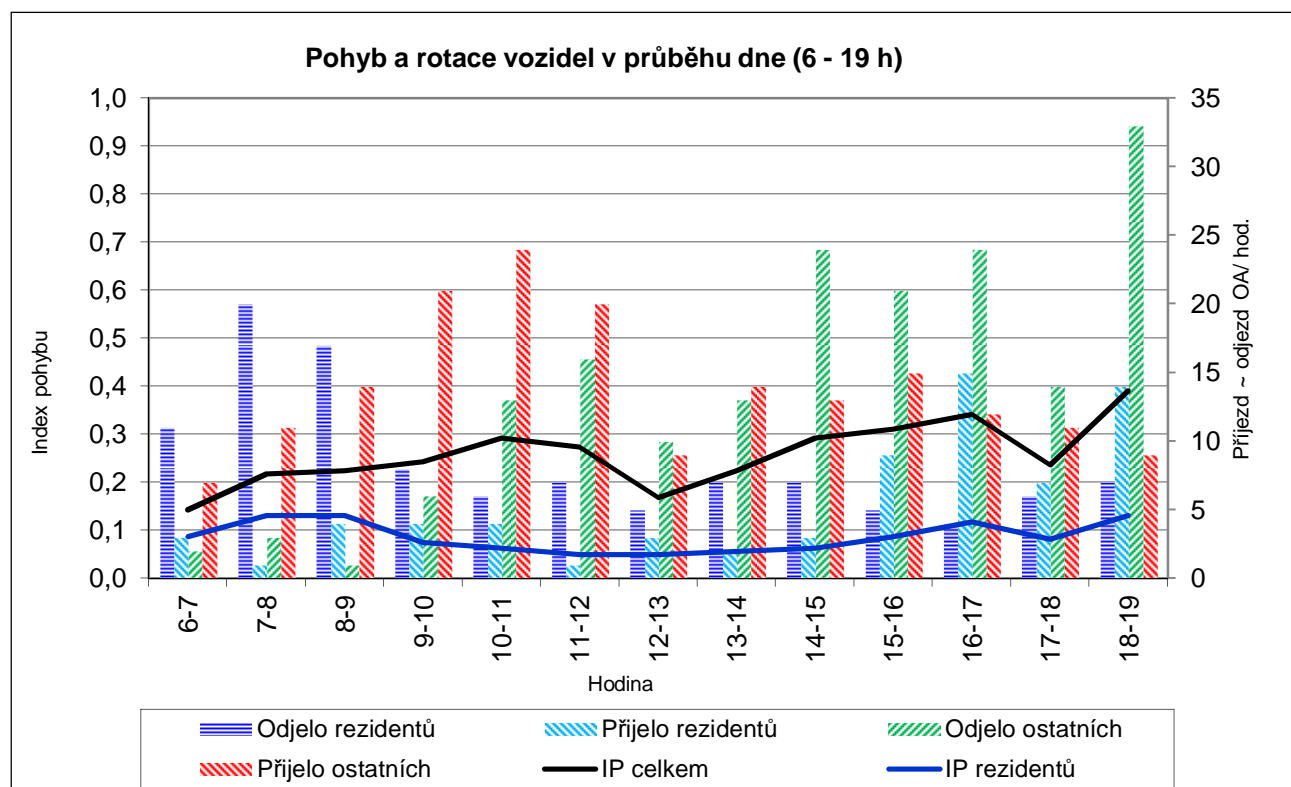


Území: Praha 10 č. okruhu: 38 Kapacita PS: 161 PS
 Název: Petrohradská, K Botiči, Ukrajinská, Vršovická Datum: 24.9.2012

B. Pohyb a rotace vozidel v průběhu sledovaného dne (6-19 hod.)

	Hodina													Celkem (6-19)
	6-7	7-8	8-9	9-10	10-11	11-12	12-13	13-14	14-15	15-16	16-17	17-18	18-19	
Odjelo celkem	13	23	18	14	19	23	15	20	31	26	28	20	40	290
Přijelo celkem	10	12	18	25	28	21	12	16	16	24	27	18	23	250
Pohyb celkem	23	35	36	39	47	44	27	36	47	50	55	38	63	540
Index pohybu	0,1	0,2	0,2	0,2	0,3	0,3	0,2	0,2	0,3	0,3	0,3	0,2	0,4	3,4
Odjelo rezidentů	11	20	17	8	6	7	5	7	7	5	4	6	7	110
Přijelo rezidentů	3	1	4	4	4	1	3	2	3	9	15	7	14	70
Pohyb rezidentů	14	21	21	12	10	8	8	9	10	14	19	13	21	180
Index pohybu	0,1	0,1	0,1	0,1	0,1	0,0	0,0	0,1	0,1	0,1	0,1	0,1	0,1	1,1
Odjelo ostatních	2	3	1	6	13	16	10	13	24	21	24	14	33	180
Přijelo ostatních	7	11	14	21	24	20	9	14	13	15	12	11	9	180
Pohyb ostatních	9	14	15	27	37	36	19	27	37	36	36	25	42	360
Index pohybu	0,1	0,1	0,1	0,2	0,2	0,2	0,1	0,2	0,2	0,2	0,2	0,2	0,3	2,2

Index rotace	Celkový	1,69
	Rezidentů	0,80
	Ostatní	3,78



Území: Praha 10

Kapacita PS: 161 PS

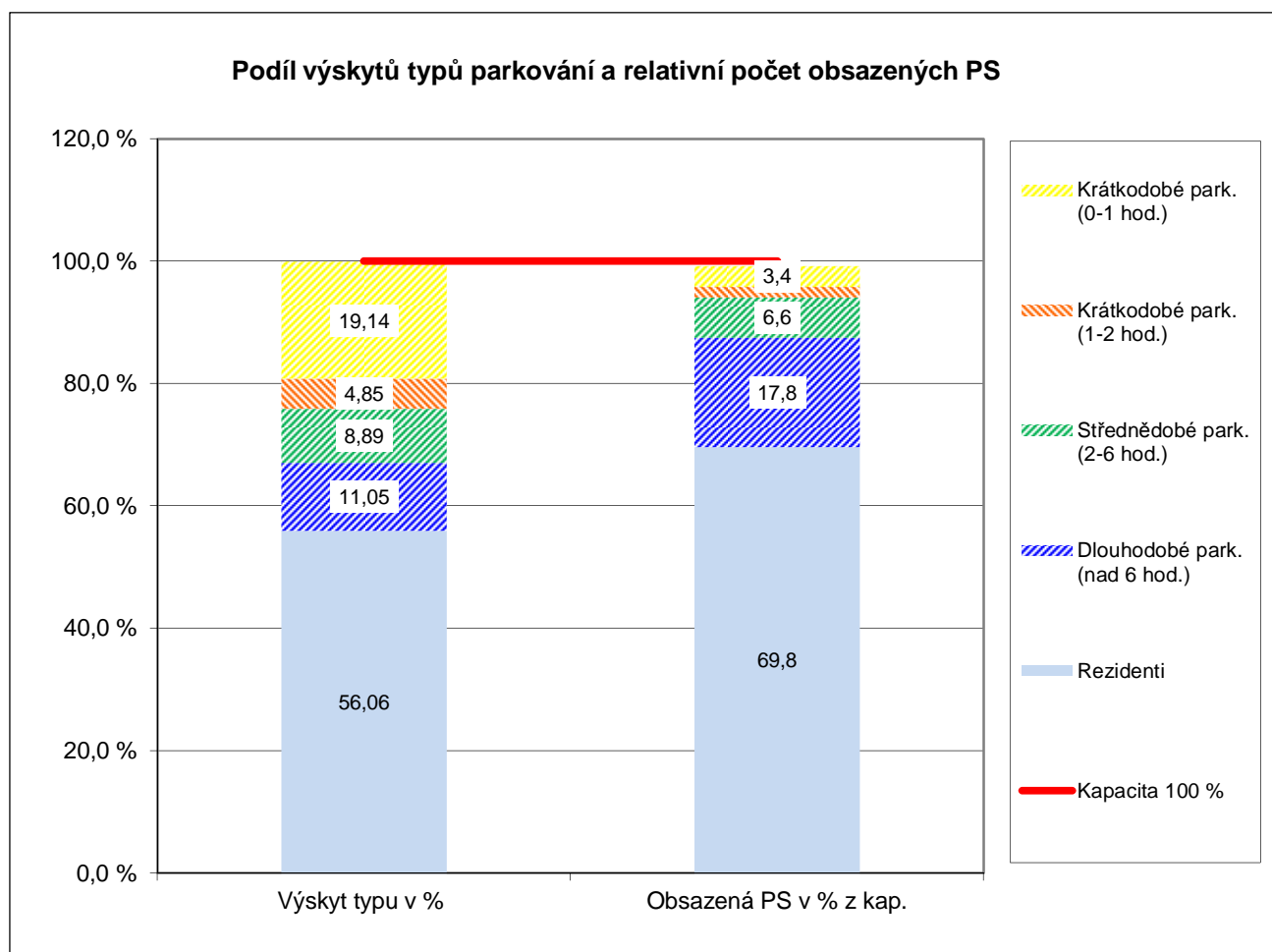
Název: Petrohradská, K Botiči, Ukrajinská, Vršovická

Datum: 24.9.2012

C. Struktura typů parkování v průběhu sledovaného dne (6-19 hod.)

Typ parkování	Počet výskytů OA	Výskyt typu v %	Počet obsazených PS	Obsazená PS v % z kap.
Krátkodobé park. (0-1 hod.)	71	19,14	5	3,4
Krátkodobé park. (1-2 hod.)	18	4,85	3	1,7
Střednědobé park. (2-6 hod.)	33	8,89	11	6,6
Dlouhodobé park. (nad 6 hod.)	41	11,05	29	17,8
Rezidenti	208	56,06	112	69,8
Celkem	371	100,0%	160	99,3

Střední doba parkování (hod)	Rezidenti	7,02
	Ostatní	3,80
	Celkem	5,60



Území: Praha 10 Kapacita PS: 161 PS č. okruhu: 38
 Název: Petrohradská, K Botiči, Ukrajinská, Vršovická Datum: 24.9.2012

D. Zaměstnanecká vyjížďka a dojížďka v průběhu sledovaného dne (6-19 hod.)

Počet	v hodinách	Počet vozidel	v % z počtu REZ	Uvolněná parkovací kapacita
Vyjíždka více než 6h	500	53	31,3%	-23,9%
Vyjíždka více než 7h	470	48	28,3%	-22,5%
Vyjíždka více než 8h	428	42	24,8%	-20,4%
Počet	v hodinách	Počet vozidel	v % z počtu OA DEN	"Zabraná" parkovací kapacita
Dojíždka více než 6h	415	48	12,9%	19,8%
Dojíždka více než 7h	373	41	11,1%	17,8%
Dojíždka více než 8h	324	34	9,2%	15,5%

Hlavní data denního parkování (6-19 h)	
Kapacita parkovacích stání (PS)	161 PS
Průměrně obsazeno PS	160 PS
"Oparkováno" hodin	2 079
Průměrné využití kapacity	99,3%
PS bez pohybu	74
PS - "rotující"	86

