

Území: Praha 10 č. okruhu: 34 Kapacita PS: 178 PS Datum: 20.9.2012
Název: Jakutská, Litevská, Tulská Typ: SI KÚ: Vršovice

A. Obsazenost a struktura parkovacích stání v průběhu sledovaného dne (6-19 hod.) a v noci (24-01 hod.)

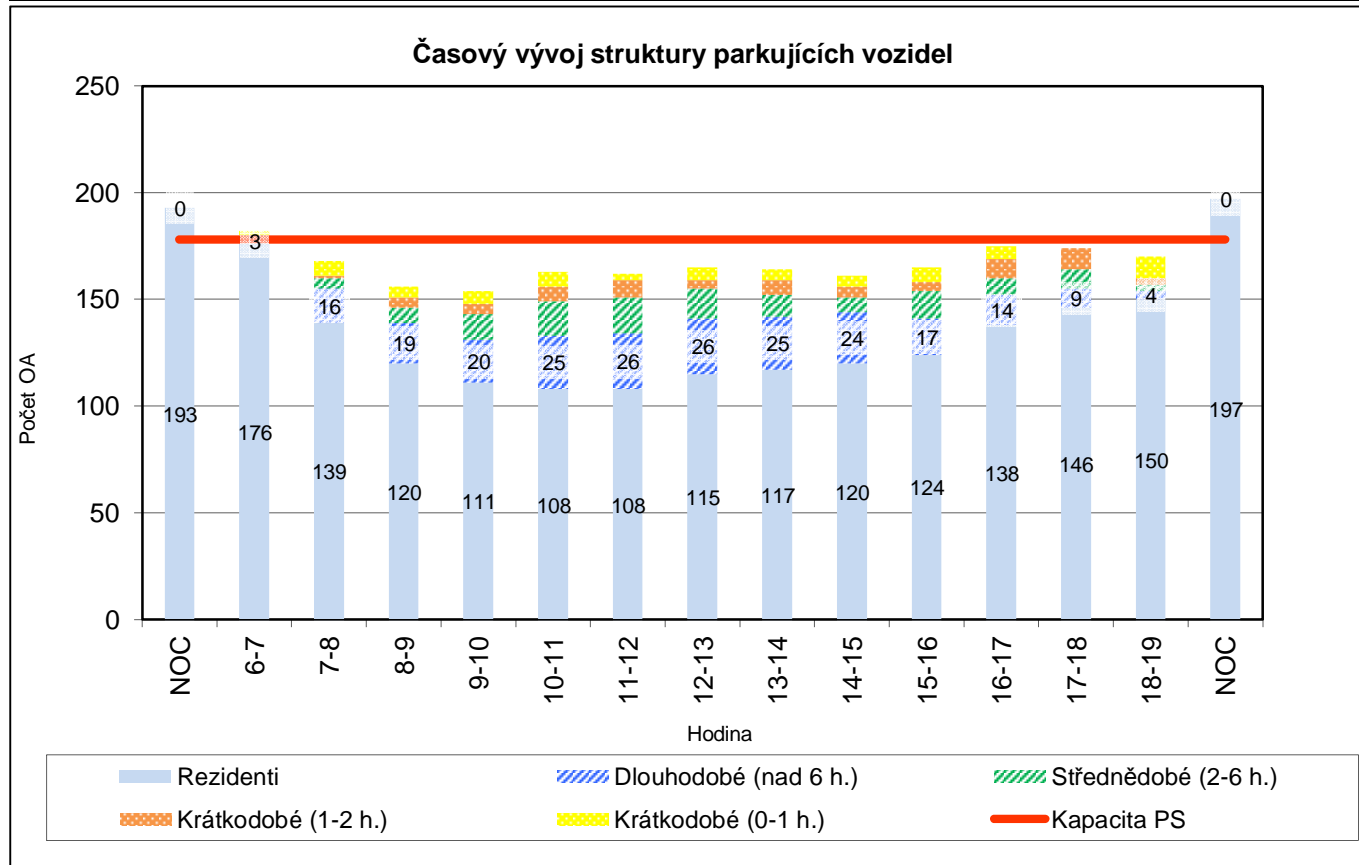
	Hodina															Celkem bez noci
	Noc	6-7	7-8	8-9	9-10	10-11	11-12	12-13	13-14	14-15	15-16	16-17	17-18	18-19	Noc	
Obsazeno PS	193	182	168	156	154	163	162	165	164	161	165	175	174	170	197	2 159
Rezerva-deficit	-15	-4	10	22	24	15	16	13	14	17	13	3	4	8	-19	
% využití PS	108	102	94	88	87	92	91	93	92	90	93	98	98	96	111	93,3

A1. Struktura obsazenosti podle uživatelů

Obsazeno PS	193	182	168	156	154	163	162	165	164	161	165	175	174	170	197	2 159
Z toho rezidenti	193	176	139	120	111	108	108	115	117	120	124	138	146	150	197	1 672
Rezidenti v %	100,0	96,7	82,7	76,9	72,1	66,3	66,7	69,7	71,3	74,5	75,2	78,9	83,9	88,2	100,0	77,4
Ostatní parkující	0	6	29	36	43	55	54	50	47	41	41	37	28	20	0	487
Ostatní v %	0,0	3,3	17,3	23,1	27,9	33,7	33,3	30,3	28,7	25,5	24,8	21,1	16,1	11,8	0,0	22,6

A2. Struktura parkujících vozidel podle doby parkování ostatních a vozidla rezidentů

Typ parkování	NOC	6-7	7-8	8-9	9-10	10-11	11-12	12-13	13-14	14-15	15-16	16-17	17-18	18-19	NOC
Krátkodobé (0-1 h.)	0	2	7	5	6	7	3	6	5	5	7	6	0	10	0
Krátkodobé (1-2 h.)	0	0	1	5	5	7	8	4	7	5	4	9	10	3	0
Střednědobé (2-6 h.)	0	1	5	7	12	16	17	14	10	7	13	8	9	3	0
Dlouhodobé (nad 6 h.)	0	3	16	19	20	25	26	26	25	24	17	14	9	4	0
Rezidenti	193	176	139	120	111	108	108	115	117	120	124	138	146	150	197



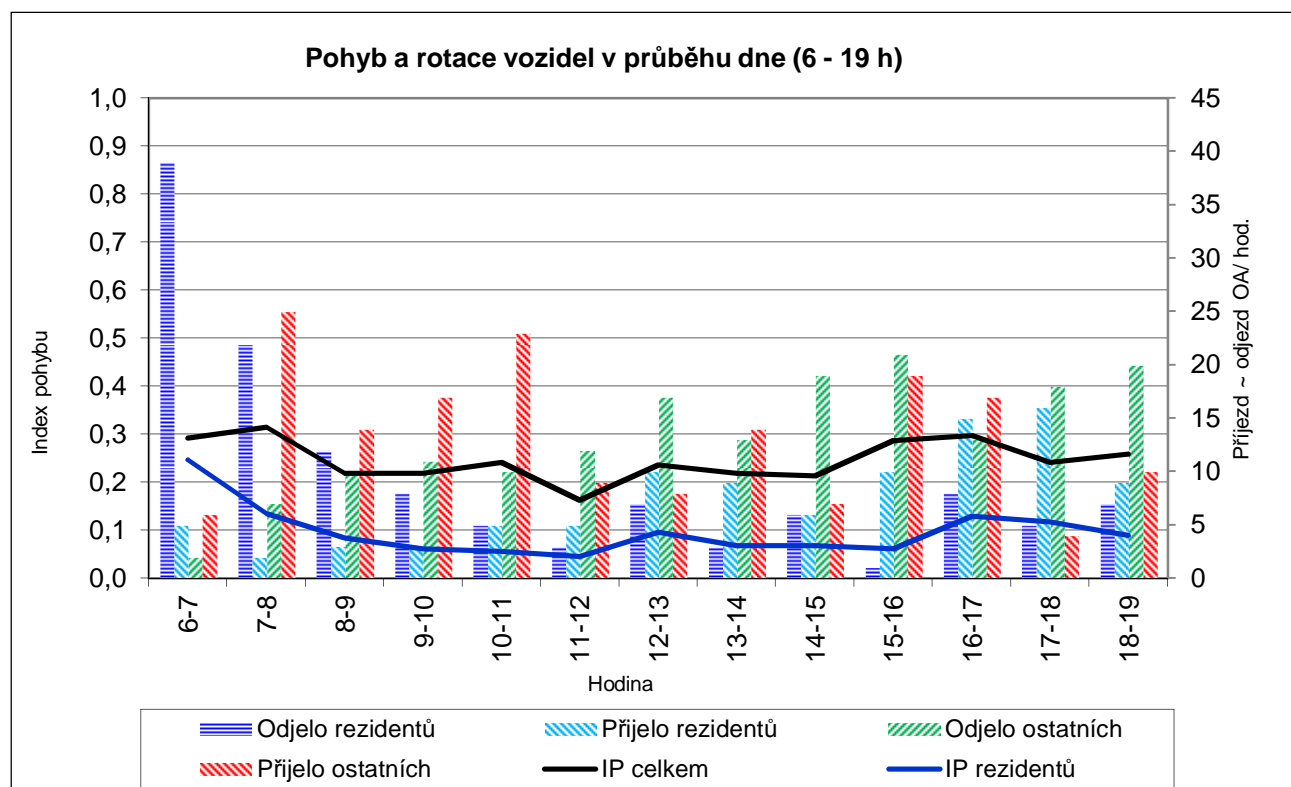
Území: Praha 10 č. okruhu: 34
 Název: Jakutská, Litevská, Tulská

Kapacita PS: 178 PS
 Datum: 20.9.2012

B. Pohyb a rotace vozidel v průběhu sledovaného dne (6-19 hod.)

	Hodina													Celkem (6-19)
	6-7	7-8	8-9	9-10	10-11	11-12	12-13	13-14	14-15	15-16	16-17	17-18	18-19	
Odjelo celkem	41	29	22	19	15	15	24	16	25	22	21	23	27	299
Přijelo celkem	11	27	17	20	28	14	18	23	13	29	32	20	19	271
Pohyb celkem	52	56	39	39	43	29	42	39	38	51	53	43	46	570
Index pohybu	0,3	0,3	0,2	0,2	0,2	0,2	0,2	0,2	0,2	0,3	0,3	0,2	0,3	3,2
Odjelo rezidentů	39	22	12	8	5	3	7	3	6	1	8	5	7	126
Přijelo rezidentů	5	2	3	3	5	5	10	9	6	10	15	16	9	98
Pohyb rezidentů	44	24	15	11	10	8	17	12	12	11	23	21	16	224
Index pohybu	0,2	0,1	0,1	0,1	0,1	0,0	0,1	0,1	0,1	0,1	0,1	0,1	0,1	1,3
Odjelo ostatních	2	7	10	11	10	12	17	13	19	21	13	18	20	173
Přijelo ostatních	6	25	14	17	23	9	8	14	7	19	17	4	10	173
Pohyb ostatních	8	32	24	28	33	21	25	27	26	40	30	22	30	346
Index pohybu	0,0	0,2	0,1	0,2	0,2	0,1	0,1	0,2	0,1	0,2	0,2	0,1	0,2	1,9

Index rotace	Celkový	1,72
	Rezidentů	0,87
	Ostatní	4,62



Území: Praha 10

Kapacita PS: 178 PS

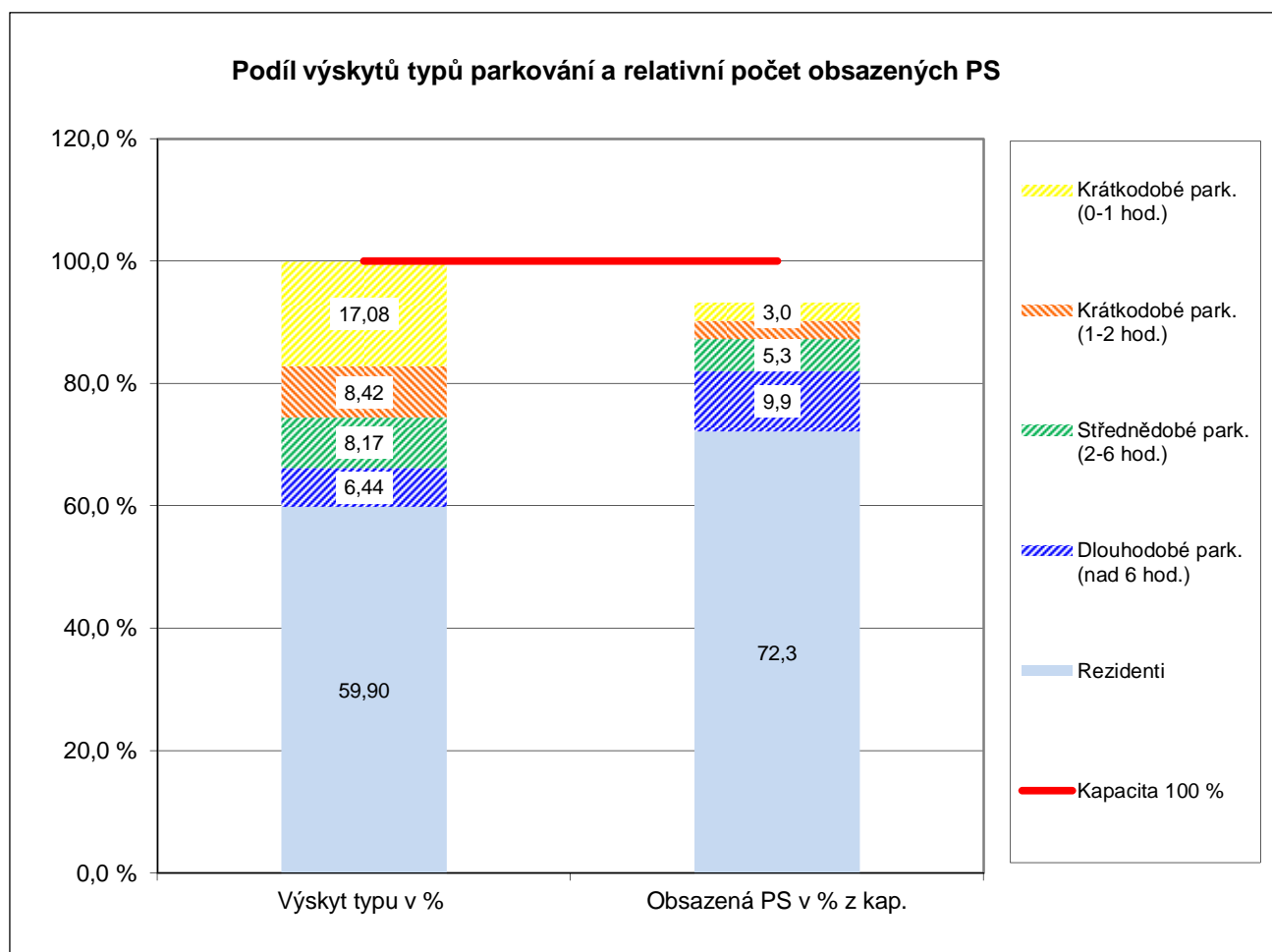
Název: Jakutská, Litevská, Tulská

Datum: 20.9.2012

C. Struktura typů parkování v průběhu sledovaného dne (6-19 hod.)

Typ parkování	Počet výskytů OA	Výskyt typu v %	Počet obsazených PS	Obsazená PS v % z kap.
Krátkodobé park. (0-1 hod.)	69	17,08	5	3,0
Krátkodobé park. (1-2 hod.)	34	8,42	5	2,9
Střednědobé park. (2-6 hod.)	33	8,17	9	5,3
Dlouhodobé park. (nad 6 hod.)	26	6,44	18	9,9
Rezidenti	242	59,90	129	72,3
Celkem	404	100,0%	166	93,3

Střední doba parkování (hod)	Rezidenti	6,91
	Ostatní	3,01
	Celkem	5,34



Území: Praha 10 Kapacita PS: 178 PS č. okruhu: 34
 Název: Jakutská, Litevská, Tulská Datum: 20.9.2012

D. Zaměstnanecká vyjížďka a dojížďka v průběhu sledovaného dne (6-19 hod.)

Počet	v hodinách	Počet vozidel	v % z počtu REZ	Uvolněná parkovací kapacita
Vyjíždka více než 6h	486	51	26,2%	-21,0%
Vyjíždka více než 7h	450	45	23,1%	-19,4%
Vyjíždka více než 8h	422	41	21,0%	-18,2%
Počet	v hodinách	Počet vozidel	v % z počtu OA DEN	"Zabraná" parkovací kapacita
Dojíždka více než 6h	252	30	7,4%	10,9%
Dojíždka více než 7h	228	26	6,4%	9,9%
Dojíždka více než 8h	200	22	5,4%	8,6%

Hlavní data denního parkování (6-19 h)	
Kapacita parkovacích stání (PS)	178 PS
Průměrně obsazeno PS	166 PS
"Oparkováno" hodin	2 159
Průměrné využití kapacity	93,3%
PS bez pohybu	86
PS - "rotující"	80

