

Území: Praha 10 č. okruhu: 32 Kapacita PS: 214 PS Datum: 20.9.2012
Název: Na Hroudě, V Předpolí, U Hranic Typ: SM KÚ: Strašnice

A. Obsazenost a struktura parkovacích stání v průběhu sledovaného dne (6-19 hod.) a v noci (24-01 hod.)

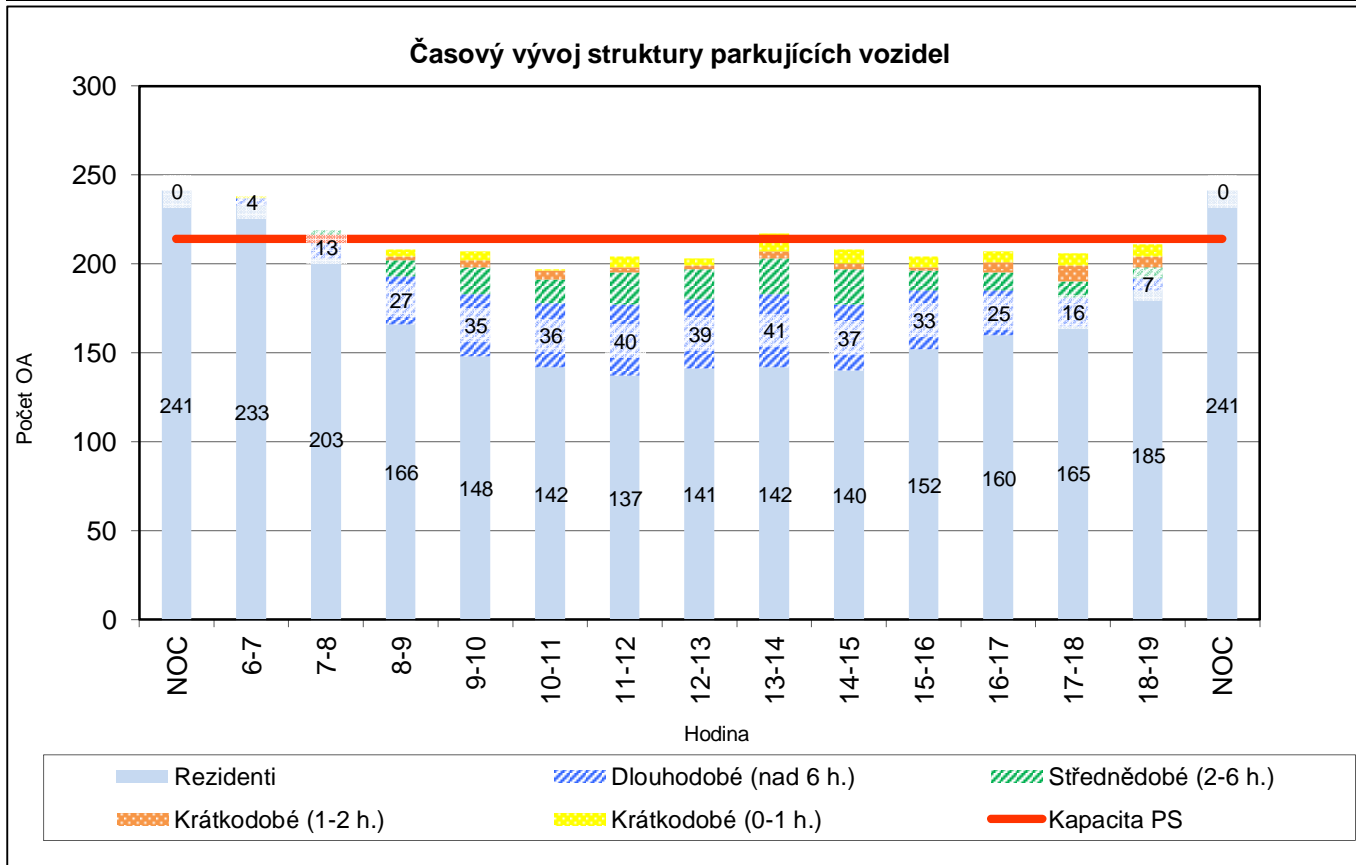
	Hodina															Celkem bez noci
	Noc	6-7	7-8	8-9	9-10	10-11	11-12	12-13	13-14	14-15	15-16	16-17	17-18	18-19	Noc	
Obsazeno PS	241	238	219	208	207	197	204	203	217	208	204	207	206	211	241	2 729
Rezerva-deficit	-27	-24	-5	6	7	17	10	11	-3	6	10	7	8	3	-27	
% využití PS	113	111	102	97	97	92	95	95	101	97	95	97	96	99	113	98,1

A1. Struktura obsazenosti podle uživatelů

Obsazeno PS	241	238	219	208	207	197	204	203	217	208	204	207	206	211	241	2 729
Z toho rezidenti	241	233	203	166	148	142	137	141	142	140	152	160	165	185	241	2 114
Rezidenti v %	100,0	97,9	92,7	79,8	71,5	72,1	67,2	69,5	65,4	67,3	74,5	77,3	80,1	87,7	100,0	77,5
Ostatní parkující	0	5	16	42	59	55	67	62	75	68	52	47	41	26	0	615
Ostatní v %	0,0	2,1	7,3	20,2	28,5	27,9	32,8	30,5	34,6	32,7	25,5	22,7	19,9	12,3	0,0	22,5

A2. Struktura parkujících vozidel podle doby parkování ostatních a vozidla rezidentů

Typ parkování	NOC	6-7	7-8	8-9	9-10	10-11	11-12	12-13	13-14	14-15	15-16	16-17	17-18	18-19	NOC
Krátkodobé (0-1 h.)	0	1	0	4	5	1	6	4	10	8	6	6	7	7	0
Krátkodobé (1-2 h.)	0	0	0	2	4	5	3	2	4	3	2	6	9	6	0
Střednědobé (2-6 h.)	0	0	3	9	15	13	18	17	20	20	11	10	9	6	0
Dlouhodobé (nad 6 h.)	0	4	13	27	35	36	40	39	41	37	33	25	16	7	0
Rezidenti	241	233	203	166	148	142	137	141	142	140	152	160	165	185	241



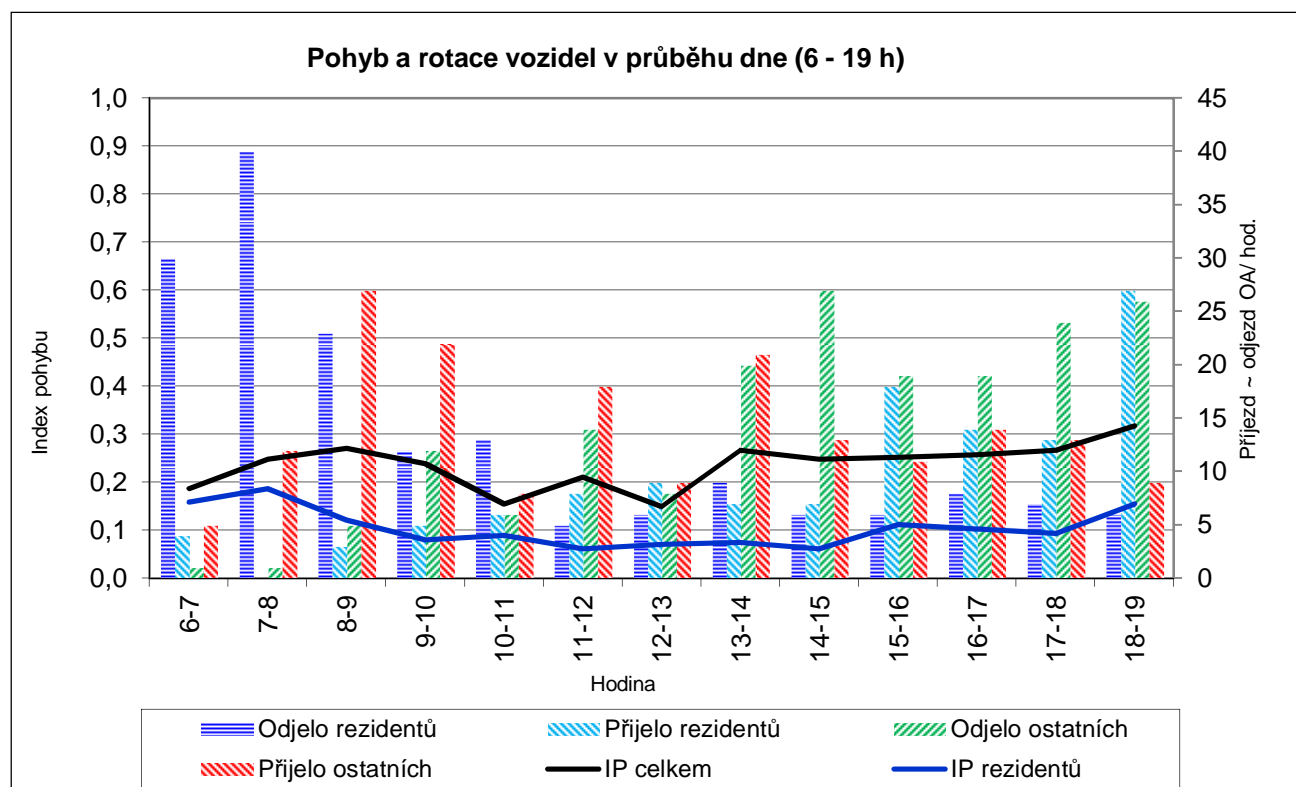
Území: Praha 10 č. okruhu: 32
 Název: Na Hroudě, V Předpolí, U Hranic

Kapacita PS: 214 PS
 Datum: 20.9.2012

B. Pohyb a rotace vozidel v průběhu sledovaného dne (6-19 hod.)

	Hodina														Celkem (6-19)
	6-7	7-8	8-9	9-10	10-11	11-12	12-13	13-14	14-15	15-16	16-17	17-18	18-19	19-20	
Odjelo celkem	31	41	28	24	19	19	14	29	33	25	27	31	32	32	353
Přijelo celkem	9	12	30	27	14	26	18	28	20	29	28	26	36	36	303
Pohyb celkem	40	53	58	51	33	45	32	57	53	54	55	57	68	68	656
Index pohybu	0,2	0,2	0,3	0,2	0,2	0,2	0,1	0,3	0,2	0,3	0,3	0,3	0,3	0,3	3,1
Odjelo rezidentů	30	40	23	12	13	5	6	9	6	6	8	7	6	6	171
Přijelo rezidentů	4	0	3	5	6	8	9	7	7	18	14	13	27	27	121
Pohyb rezidentů	34	40	26	17	19	13	15	16	13	24	22	20	33	33	292
Index pohybu	0,2	0,2	0,1	0,1	0,1	0,1	0,1	0,1	0,1	0,1	0,1	0,1	0,2	0,2	1,4
Odjelo ostatních	1	1	5	12	6	14	8	20	27	19	19	24	26	26	182
Přijelo ostatních	5	12	27	22	8	18	9	21	13	11	14	13	9	9	182
Pohyb ostatních	6	13	32	34	14	32	17	41	40	30	33	37	35	35	364
Index pohybu	0,0	0,1	0,1	0,2	0,1	0,1	0,1	0,2	0,2	0,1	0,2	0,2	0,2	0,2	1,7

Index rotace	Celkový	1,56
	Rezidentů	0,90
	Ostatní	3,85



Území: Praha 10

Kapacita PS: 214 PS

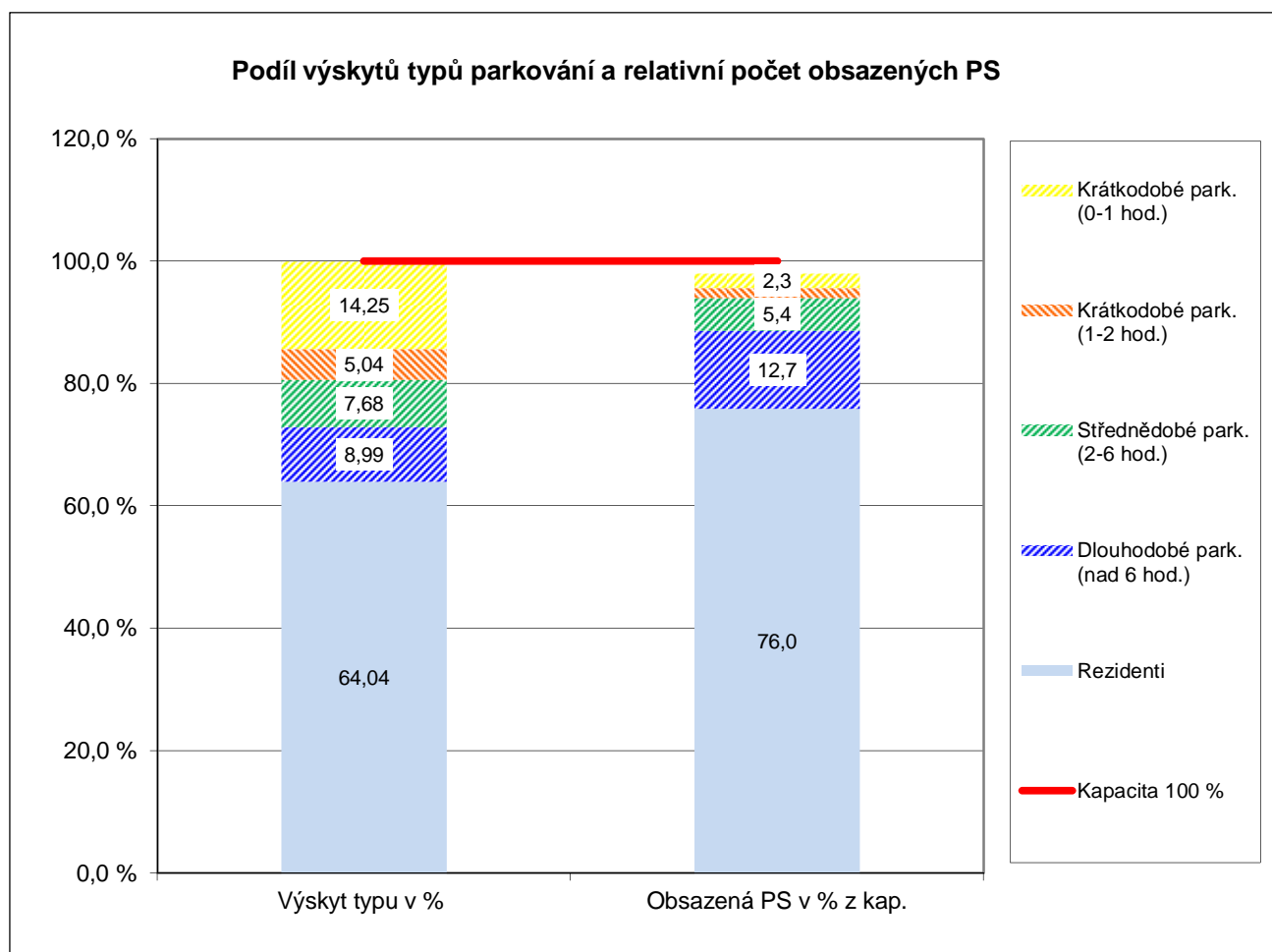
Název: Na Hroudě, V Předpolí, U Hranic

Datum: 20.9.2012

C. Struktura typů parkování v průběhu sledovaného dne (6-19 hod.)

Typ parkování	Počet výskytů OA	Výskyt typu v %	Počet obsazených PS	Obsazená PS v % z kap.
Krátkodobé park. (0-1 hod.)	65	14,25	5	2,3
Krátkodobé park. (1-2 hod.)	23	5,04	4	1,7
Střednědobé park. (2-6 hod.)	35	7,68	12	5,4
Dlouhodobé park. (nad 6 hod.)	41	8,99	27	12,7
Rezidenti	292	64,04	163	76,0
Celkem	456	100,0%	210	98,1

Střední doba parkování (hod)	Rezidenti	7,24
	Ostatní	3,75
	Celkem	5,98



Území: Praha 10 Kapacita PS: 214 PS č. okruhu: 32
 Název: Na Hroudě, V Předpolí, U Hranic Datum: 20.9.2012

D. Zaměstnanecká vyjížďka a dojížďka v průběhu sledovaného dne (6-19 hod.)

Počet	v hodinách	Počet vozidel	v % z počtu REZ	Uvolněná parkovací kapacita
Vyjíždka více než 6h	551	56	23,2%	-19,8%
Vyjíždka více než 7h	539	54	22,4%	-19,4%
Vyjíždka více než 8h	532	53	22,0%	-19,1%
Počet	v hodinách	Počet vozidel	v % z počtu OA DEN	"Zabraná" parkovací kapacita
Dojíždka více než 6h	401	49	10,7%	14,4%
Dojíždka více než 7h	353	41	9,0%	12,7%
Dojíždka více než 8h	290	32	7,0%	10,4%

Hlavní data denního parkování (6-19 h)	
Kapacita parkovacích stání (PS)	214 PS
Průměrně obsazeno PS	210 PS
"Oparkováno" hodin	2 729
Průměrné využití kapacity	98,1%
PS bez pohybu	116
PS - "rotující"	94

