

Území: Praha 10 č. okruhu: 31 Kapacita PS: 113 PS Datum: 19.9.2012
 Název: Počernická Typ: SM KÚ: Strašnice

A. Obsazenost a struktura parkovacích stání v průběhu sledovaného dne (6-19 hod.) a v noci (24-01 hod.)

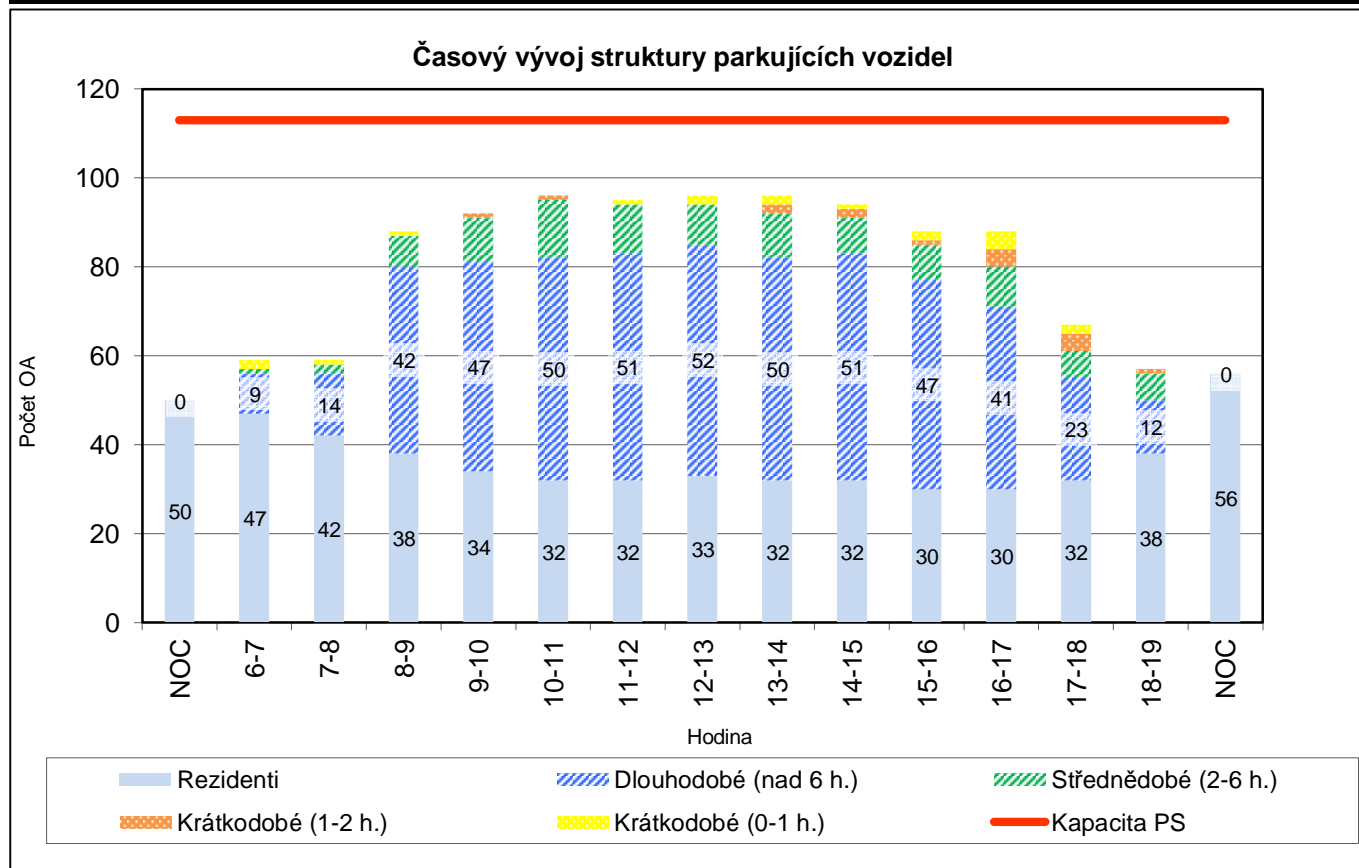
	Hodina															Celkem bez noci
	Noc	6-7	7-8	8-9	9-10	10-11	11-12	12-13	13-14	14-15	15-16	16-17	17-18	18-19	Noc	
Obsazeno PS	50	59	59	88	92	96	95	96	96	94	88	88	67	57	56	1 075
Rezerva-deficit	63	54	54	25	21	17	18	17	17	19	25	25	46	56	57	
% využití PS	44	52	52	78	81	85	84	85	85	83	78	78	59	50	50	73,2

A1. Struktura obsazenosti podle uživatelů

Obsazeno PS	50	59	59	88	92	96	95	96	96	94	88	88	67	57	56	1 075
Z toho rezidenti	50	47	42	38	34	32	32	33	32	32	30	30	32	38	56	452
Rezidenti v %	100,0	79,7	71,2	43,2	37,0	33,3	33,7	34,4	33,3	34,0	34,1	34,1	47,8	66,7	100,0	42,0
Ostatní parkující	0	12	17	50	58	64	63	63	64	62	58	58	35	19	0	623
Ostatní v %	0,0	20,3	28,8	56,8	63,0	66,7	66,3	65,6	66,7	66,0	65,9	65,9	52,2	33,3	0,0	58,0

A2. Struktura parkujících vozidel podle doby parkování ostatních a vozidla rezidentů

Typ parkování	NOC	6-7	7-8	8-9	9-10	10-11	11-12	12-13	13-14	14-15	15-16	16-17	17-18	18-19	NOC
Krátkodobé (0-1 h.)	0	2	1	1	0	0	1	2	2	1	2	4	2	0	0
Krátkodobé (1-2 h.)	0	0	0	0	1	1	0	0	2	2	1	4	4	1	0
Střednědobé (2-6 h.)	0	1	2	7	10	13	11	9	10	8	8	9	6	6	0
Dlouhodobé (nad 6 h.)	0	9	14	42	47	50	51	52	50	51	47	41	23	12	0
Rezidenti	50	47	42	38	34	32	32	33	32	32	30	30	32	38	56



Území: Praha 10 č. okruhu: 31

Kapacita PS: 113 PS

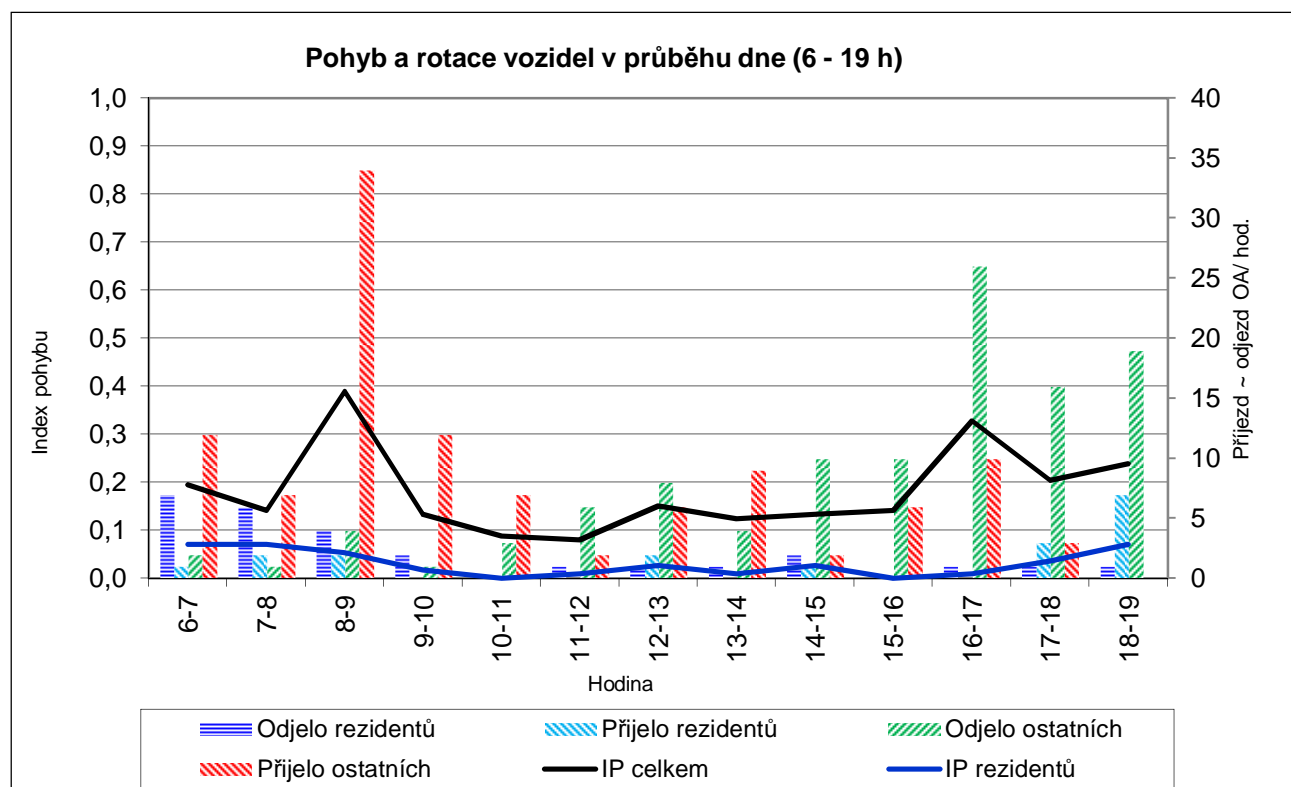
Název: Počernická

Datum: 19.9.2012

B. Pohyb a rotace vozidel v průběhu sledovaného dne (6-19 hod.)

	Hodina													Celkem (6-19)
	6-7	7-8	8-9	9-10	10-11	11-12	12-13	13-14	14-15	15-16	16-17	17-18	18-19	
Odjelo celkem	9	7	8	3	3	7	9	5	12	10	27	17	20	137
Přijelo celkem	13	9	36	12	7	2	8	9	3	6	10	6	7	128
Pohyb celkem	22	16	44	15	10	9	17	14	15	16	37	23	27	265
Index pohybu	0,2	0,1	0,4	0,1	0,1	0,1	0,2	0,1	0,1	0,1	0,3	0,2	0,2	2,3
Odjelo rezidentů	7	6	4	2	0	1	1	1	2	0	1	1	1	27
Přijelo rezidentů	1	2	2	0	0	0	2	0	1	0	0	3	7	18
Pohyb rezidentů	8	8	6	2	0	1	3	1	3	0	1	4	8	45
Index pohybu	0,1	0,1	0,1	0,0	0,0	0,0	0,0	0,0	0,0	0,0	0,0	0,0	0,1	0,4
Odjelo ostatních	2	1	4	1	3	6	8	4	10	10	26	16	19	110
Přijelo ostatních	12	7	34	12	7	2	6	9	2	6	10	3	0	110
Pohyb ostatních	14	8	38	13	10	8	14	13	12	16	36	19	19	220
Index pohybu	0,1	0,1	0,3	0,1	0,1	0,1	0,1	0,1	0,1	0,1	0,3	0,2	0,2	1,9

Index rotace	Celkový	1,60
	Rezidentů	0,65
	Ostatní	2,30



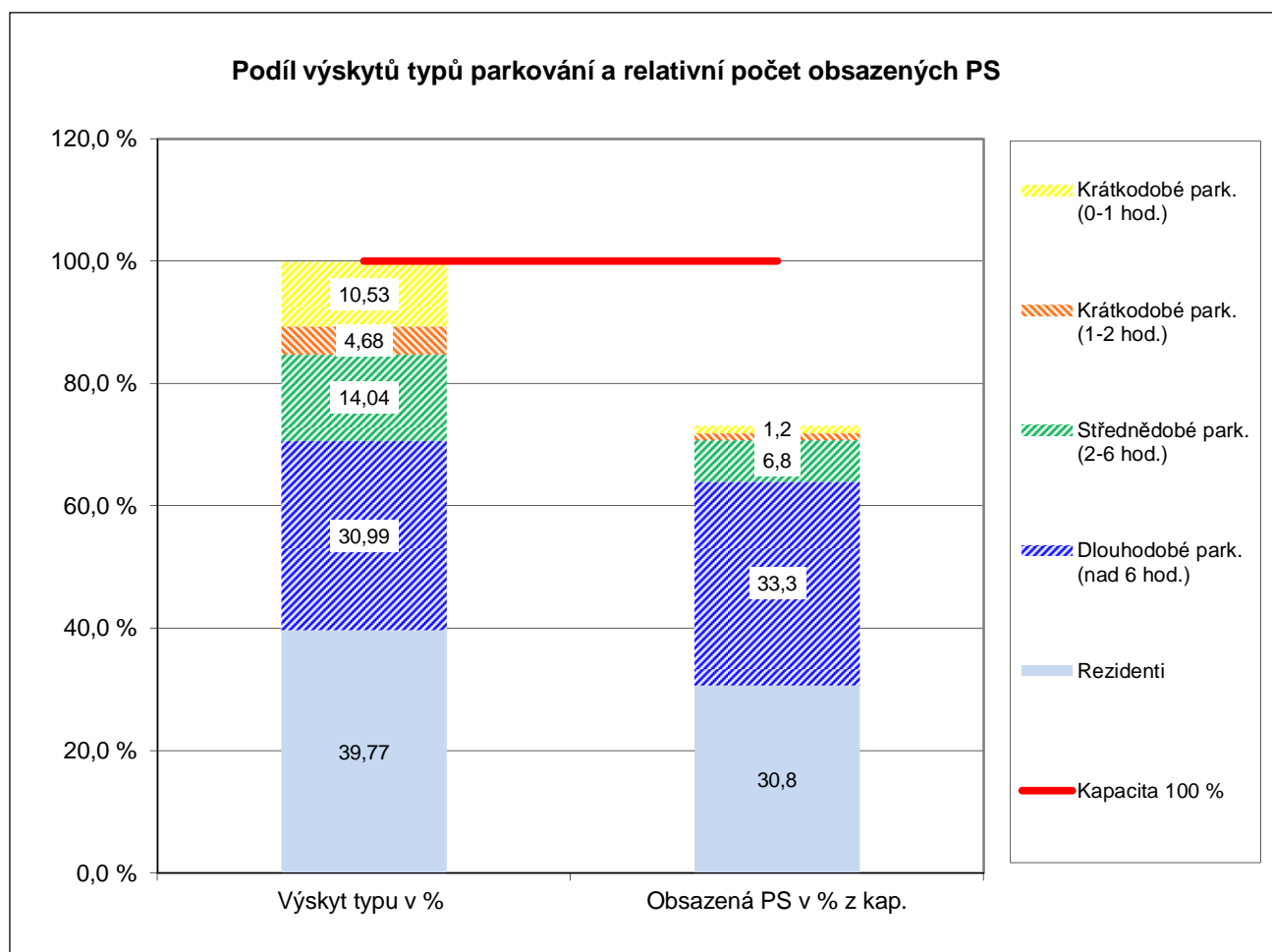
Území: Praha 10
Název: Počernická

Kapacita PS: 113 PS
Datum: 19.9.2012

C. Struktura typů parkování v průběhu sledovaného dne (6-19 hod.)

Typ parkování	Počet výskytů OA	Výskyt typu v %	Počet obsazených PS	Obsazená PS v % z kap.
Krátkodobé park. (0-1 hod.)	18	10,53	1	1,2
Krátkodobé park. (1-2 hod.)	8	4,68	1	1,1
Střednědobé park. (2-6 hod.)	24	14,04	8	6,8
Dlouhodobé park. (nad 6 hod.)	53	30,99	38	33,3
Rezidenti	68	39,77	35	30,8
Celkem	171	100,0%	83	73,2

Střední doba parkování (hod)	Rezidenti	6,65
	Ostatní	6,05
	Celkem	6,29



Území: Praha 10 Kapacita PS: 113 PS č. okruhu: 31
Název: Počernická Datum: 19.9.2012

D. Zaměstnanecká vyjížďka a dojížďka v průběhu sledovaného dne (6-19 hod.)

Počet	v hodinách	Počet vozidel	v % z počtu REZ	Uvolněná parkovací kapacita
Vyjíždka více než 6h	118	12	22,6%	-8,0%
Vyjíždka více než 7h	118	12	22,6%	-8,0%
Vyjíždka více než 8h	111	11	20,8%	-7,6%
Počet	v hodinách	Počet vozidel	v % z počtu OA DEN	"Zabraná" parkovací kapacita
Dojíždka více než 6h	519	58	33,9%	35,3%
Dojíždka více než 7h	489	53	31,0%	33,3%
Dojíždka více než 8h	447	47	27,5%	30,4%

Hlavní data denního parkování (6-19 h)	
Kapacita parkovacích stání (PS)	113 PS
Průměrně obsazeno PS	83 PS
"Oparkováno" hodin	1 075
Průměrné využití kapacity	73,2%
PS bez pohybu	24
PS - "rotující"	59

