

Území: Praha 10 č. okruhu: 25

Kapacita PS: 153 PS

Datum: 18.9.2012

Název: Oravská, Štěchovická, Žermanická

Typ: SI KÚ: Strašnice

A. Obsazenost a struktura parkovacích stání v průběhu sledovaného dne (6-19 hod.) a v noci (24-01 hod.)

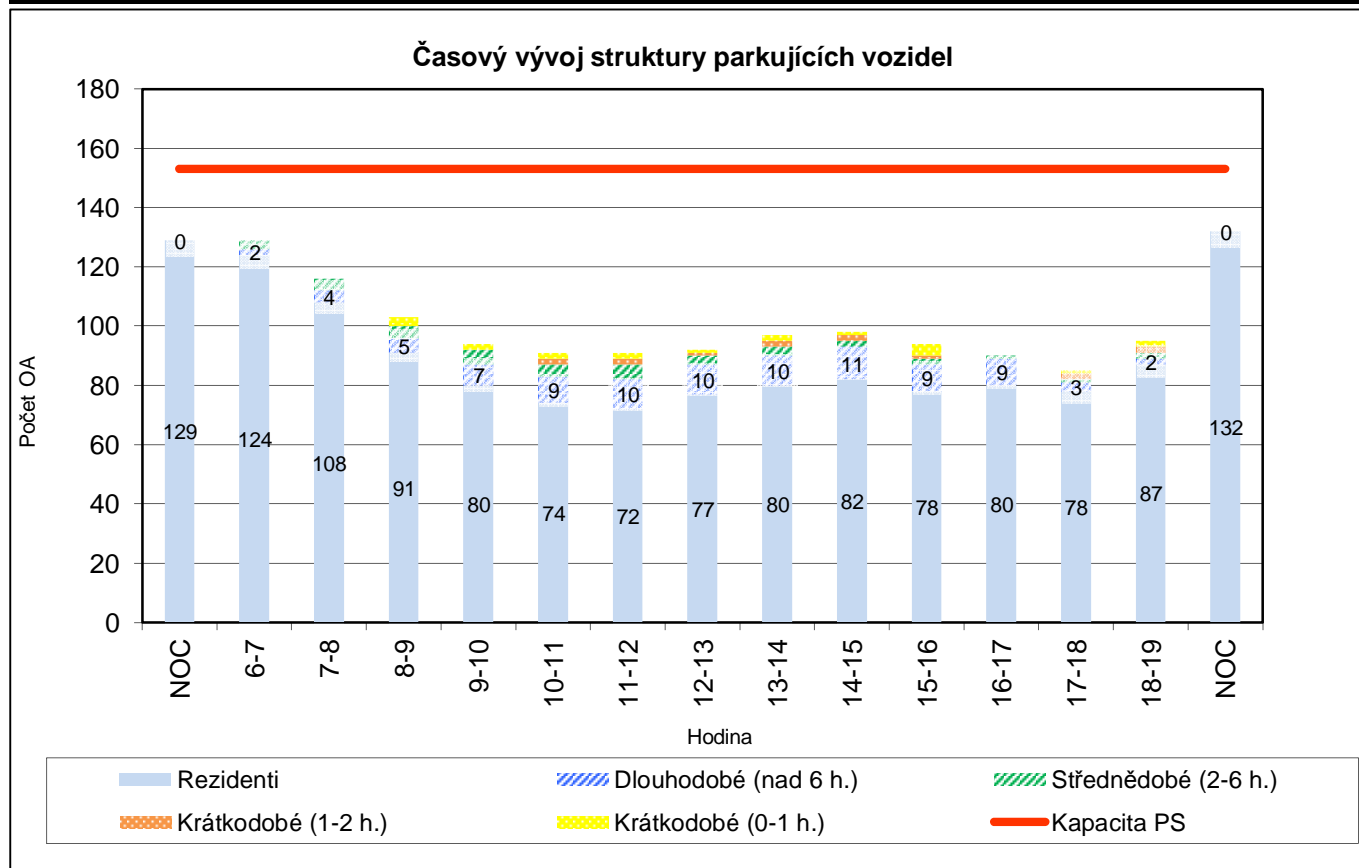
	Hodina															Celkem bez noci
	Noc	6-7	7-8	8-9	9-10	10-11	11-12	12-13	13-14	14-15	15-16	16-17	17-18	18-19	Noc	
Obsazeno PS	129	129	116	103	94	91	91	92	97	98	94	90	85	95	132	1 275
Rezerva-deficit	24	24	37	50	59	62	62	61	56	55	59	63	68	58	21	
% využití PS	84	84	76	67	61	59	59	60	63	64	61	59	56	62	86	64,1

A1. Struktura obsazenosti podle uživatelů

Obsazeno PS	129	129	116	103	94	91	91	92	97	98	94	90	85	95	132	1 275
Z toho rezidenti	129	124	108	91	80	74	72	77	80	82	78	80	78	87	132	1 111
Rezidenti v %	100,0	96,1	93,1	88,3	85,1	81,3	79,1	83,7	82,5	83,7	83,0	88,9	91,8	91,6	100,0	87,1
Ostatní parkující	0	5	8	12	14	17	19	15	17	16	16	10	7	8	0	164
Ostatní v %	0,0	3,9	6,9	11,7	14,9	18,7	20,9	16,3	17,5	16,3	17,0	11,1	8,2	8,4	0,0	12,9

A2. Struktura parkujících vozidel podle doby parkování ostatních a vozidla rezidentů

Typ parkování	NOC	6-7	7-8	8-9	9-10	10-11	11-12	12-13	13-14	14-15	15-16	16-17	17-18	18-19	NOC
Krátkodobé (0-1 h.)	0	0	0	3	2	2	2	1	2	1	4	0	1	2	0
Krátkodobé (1-2 h.)	0	0	0	0	0	2	2	1	2	2	1	0	2	2	0
Střednědobé (2-6 h.)	0	3	4	4	5	4	5	3	3	2	2	1	1	2	0
Dlouhodobé (nad 6 h.)	0	2	4	5	7	9	10	10	10	11	9	9	3	2	0
Rezidenti	129	124	108	91	80	74	72	77	80	82	78	80	78	87	132



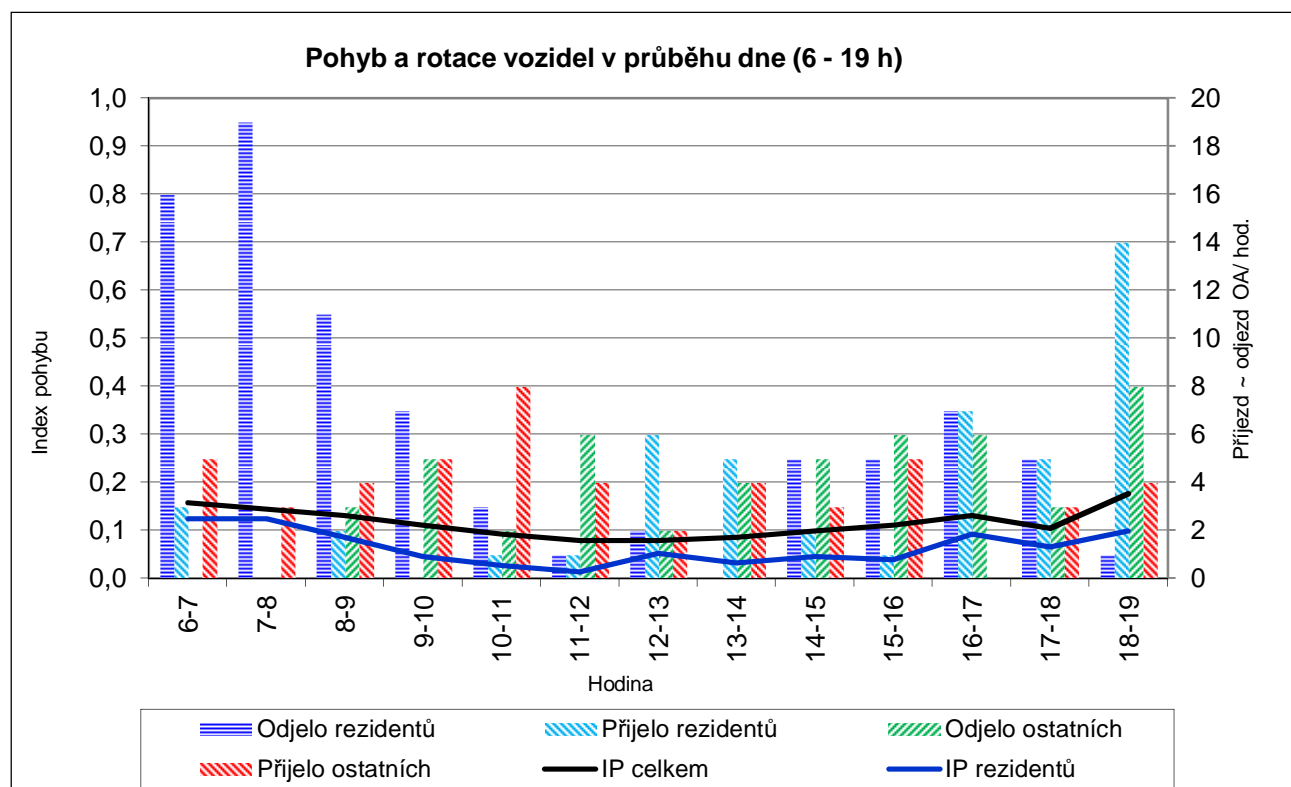
Území: Praha 10 č. okruhu: 25
 Název: Oravská, Štěchovická, Žermanická

Kapacita PS: 153 PS
 Datum: 18.9.2012

B. Pohyb a rotace vozidel v průběhu sledovaného dne (6-19 hod.)

	Hodina													Celkem (6-19)
	6-7	7-8	8-9	9-10	10-11	11-12	12-13	13-14	14-15	15-16	16-17	17-18	18-19	
Odjelo celkem	16	19	14	12	5	7	4	4	10	11	13	8	9	132
Přijelo celkem	8	3	6	5	9	5	8	9	5	6	7	8	18	97
Pohyb celkem	24	22	20	17	14	12	12	13	15	17	20	16	27	229
Index pohybu	0,2	0,1	0,1	0,1	0,1	0,1	0,1	0,1	0,1	0,1	0,1	0,1	0,2	1,5
Odjelo rezidentů	16	19	11	7	3	1	2	0	5	5	7	5	1	82
Přijelo rezidentů	3	0	2	0	1	1	6	5	2	1	7	5	14	47
Pohyb rezidentů	19	19	13	7	4	2	8	5	7	6	14	10	15	129
Index pohybu	0,1	0,1	0,1	0,0	0,0	0,0	0,1	0,0	0,0	0,0	0,1	0,1	0,1	0,8
Odjelo ostatních	0	0	3	5	2	6	2	4	5	6	6	3	8	50
Přijelo ostatních	5	3	4	5	8	4	2	4	3	5	0	3	4	50
Pohyb ostatních	5	3	7	10	10	10	4	8	8	11	6	6	12	100
Index pohybu	0,0	0,0	0,0	0,1	0,1	0,1	0,0	0,1	0,1	0,1	0,0	0,0	0,1	0,7

Index rotace	Celkový	1,17
	Rezidentů	0,75
	Ostatní	3,96



Území: Praha 10

Kapacita PS: 153 PS

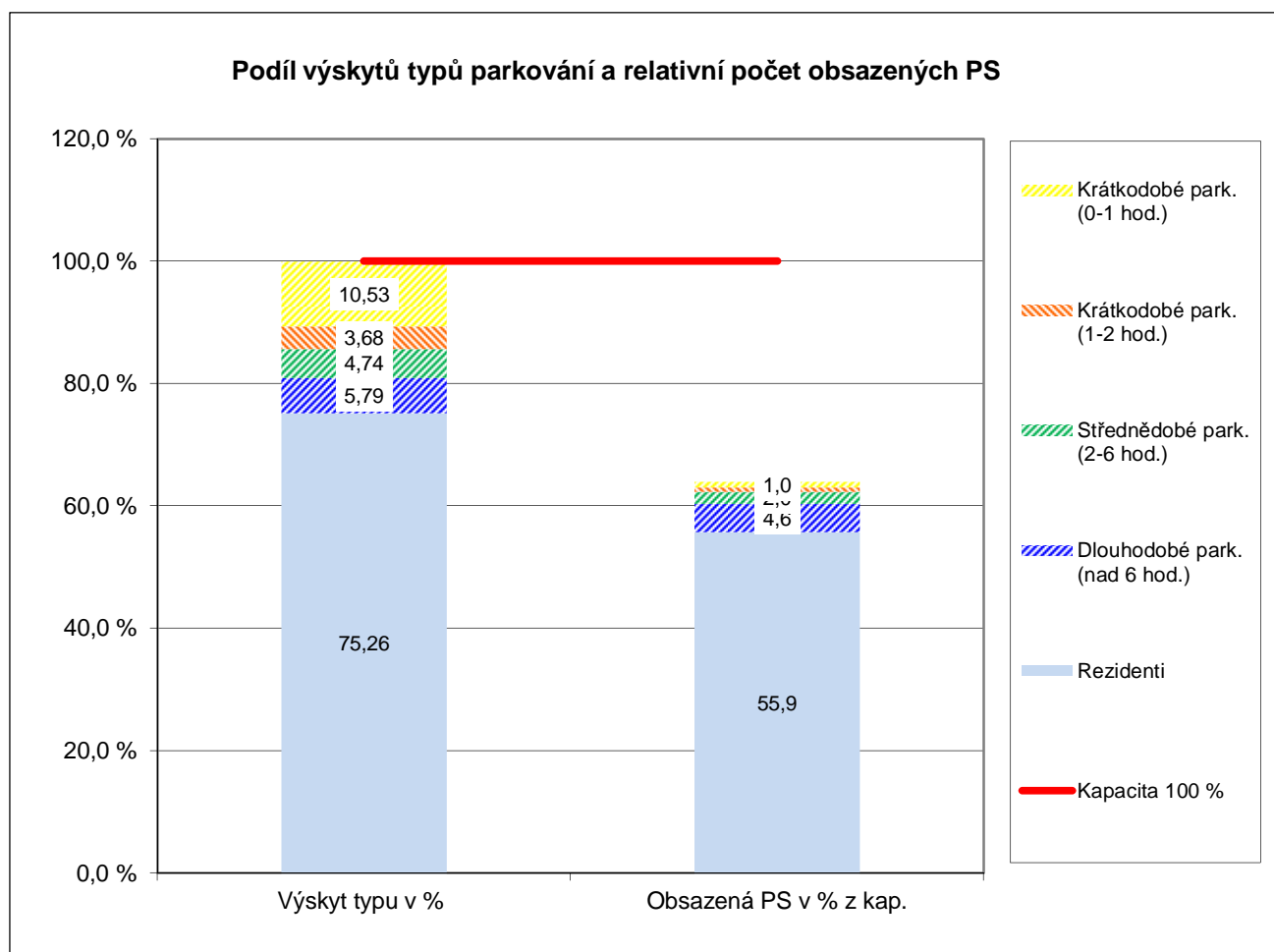
Název: Oravská, Štěchovická, Žermanická

Datum: 18.9.2012

C. Struktura typů parkování v průběhu sledovaného dne (6-19 hod.)

Typ parkování	Počet výskytů OA	Výskyt typu v %	Počet obsazených PS	Obsazená PS v % z kap.
Krátkodobé park. (0-1 hod.)	20	10,53	2	1,0
Krátkodobé park. (1-2 hod.)	7	3,68	1	0,7
Střednědobé park. (2-6 hod.)	9	4,74	3	2,0
Dlouhodobé park. (nad 6 hod.)	11	5,79	7	4,6
Rezidenti	143	75,26	85	55,9
Celkem	190	100,0%	98	64,1

Střední doba parkování (hod)	Rezidenti	7,77
	Ostatní	3,49
	Celkem	6,71



Území: Praha 10 Kapacita PS: 153 PS č. okruhu: 25
 Název: Oravská, Štěchovická, Žermanická Datum: 18.9.2012

D. Zaměstnanecká vyjížďka a dojížďka v průběhu sledovaného dne (6-19 hod.)

Počet	v hodinách	Počet vozidel	v % z počtu REZ	Uvolněná parkovací kapacita
Vyjíždka více než 6h	417	42	32,2%	-21,0%
Vyjíždka více než 7h	417	42	32,2%	-21,0%
Vyjíždka více než 8h	403	40	30,7%	-20,3%
Počet	v hodinách	Počet vozidel	v % z počtu OA DEN	"Zabraná" parkovací kapacita
Dojíždka více než 6h	109	14	7,4%	5,5%
Dojíždka více než 7h	91	11	5,8%	4,6%
Dojíždka více než 8h	70	8	4,2%	3,5%

Hlavní data denního parkování (6-19 h)	
Kapacita parkovacích stání (PS)	153 PS
Průměrně obsazeno PS	98 PS
"Oparkováno" hodin	1 275
Průměrné využití kapacity	64,1%
PS bez pohybu	61
PS - "rotující"	37

