

Území: Praha 10 č. okruhu: 23 Kapacita PS: 132 PS Datum: 20.9.2012
Název: Srbínská, Ke Strašnické, Gutova Typ: SI KÚ: Strašnice

A. Obsazenost a struktura parkovacích stání v průběhu sledovaného dne (6-19 hod.) a v noci (24-01 hod.)

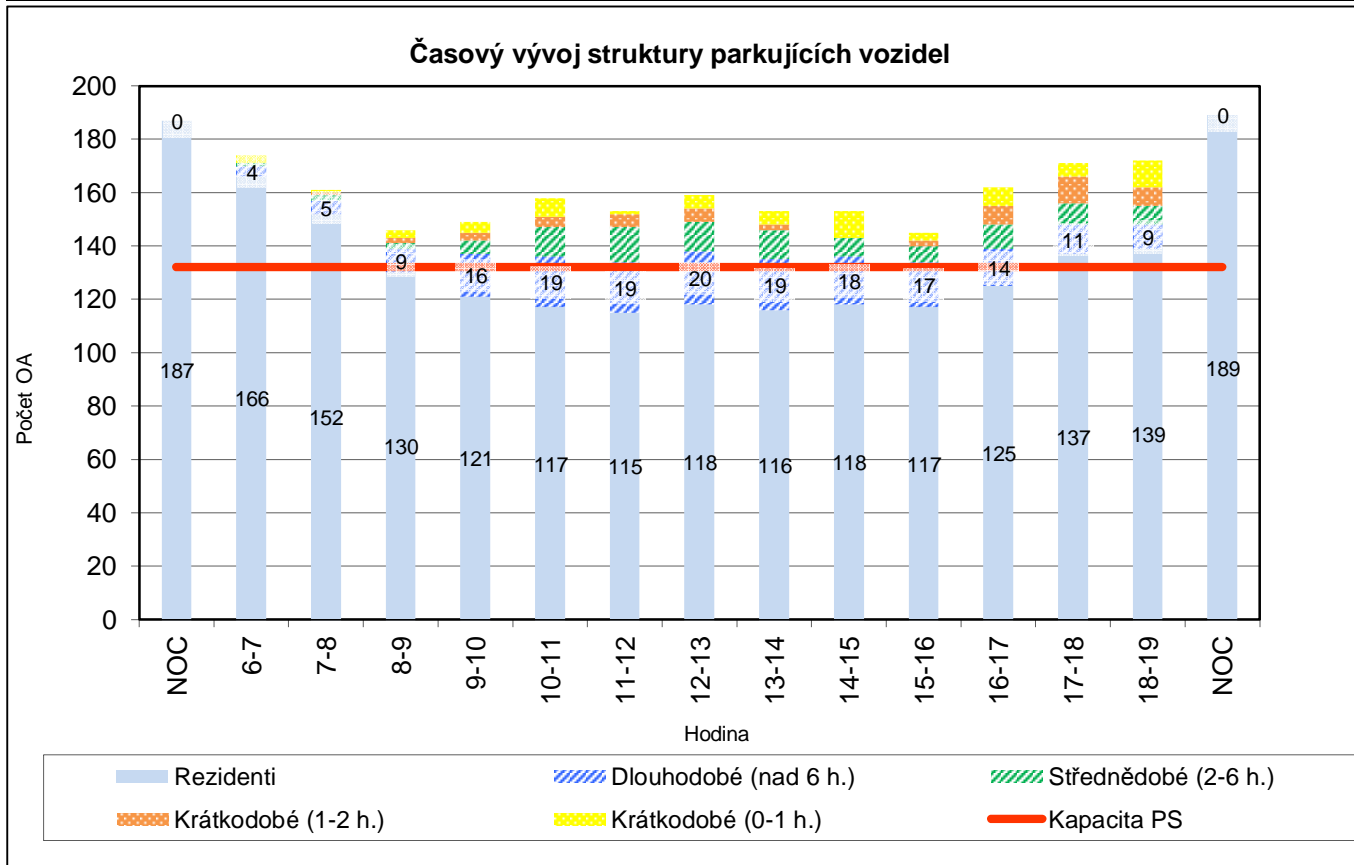
	Hodina															Celkem bez noci
	Noc	6-7	7-8	8-9	9-10	10-11	11-12	12-13	13-14	14-15	15-16	16-17	17-18	18-19	Noc	
Obsazeno PS	187	174	161	146	149	158	153	159	153	153	145	162	171	172	189	2 056
Rezerva-deficit	-55	-42	-29	-14	-17	-26	-21	-27	-21	-21	-13	-30	-39	-40	-57	
% využití PS	142	132	122	111	113	120	116	120	116	116	110	123	130	130	143	119,8

A1. Struktura obsazenosti podle uživatelů

Obsazeno PS	187	174	161	146	149	158	153	159	153	153	145	162	171	172	189	2 056
Z toho rezidenti	187	166	152	130	121	117	115	118	116	118	117	125	137	139	189	1 671
Rezidenti v %	100,0	95,4	94,4	89,0	81,2	74,1	75,2	74,2	75,8	77,1	80,7	77,2	80,1	80,8	100,0	81,3
Ostatní parkující	0	8	9	16	28	41	38	41	37	35	28	37	34	33	0	385
Ostatní v %	0,0	4,6	5,6	11,0	18,8	25,9	24,8	25,8	24,2	22,9	19,3	22,8	19,9	19,2	0,0	18,7

A2. Struktura parkujících vozidel podle doby parkování ostatních a vozidla rezidentů

Typ parkování	NOC	6-7	7-8	8-9	9-10	10-11	11-12	12-13	13-14	14-15	15-16	16-17	17-18	18-19	NOC
Krátkodobé (0-1 h.)	0	3	1	3	4	7	1	5	5	10	3	7	5	10	0
Krátkodobé (1-2 h.)	0	0	1	2	3	4	5	5	2	0	2	7	10	7	0
Střednědobé (2-6 h.)	0	1	2	2	5	11	13	11	11	7	6	9	8	7	0
Dlouhodobé (nad 6 h.)	0	4	5	9	16	19	19	20	19	18	17	14	11	9	0
Rezidenti	187	166	152	130	121	117	115	118	116	118	117	125	137	139	189



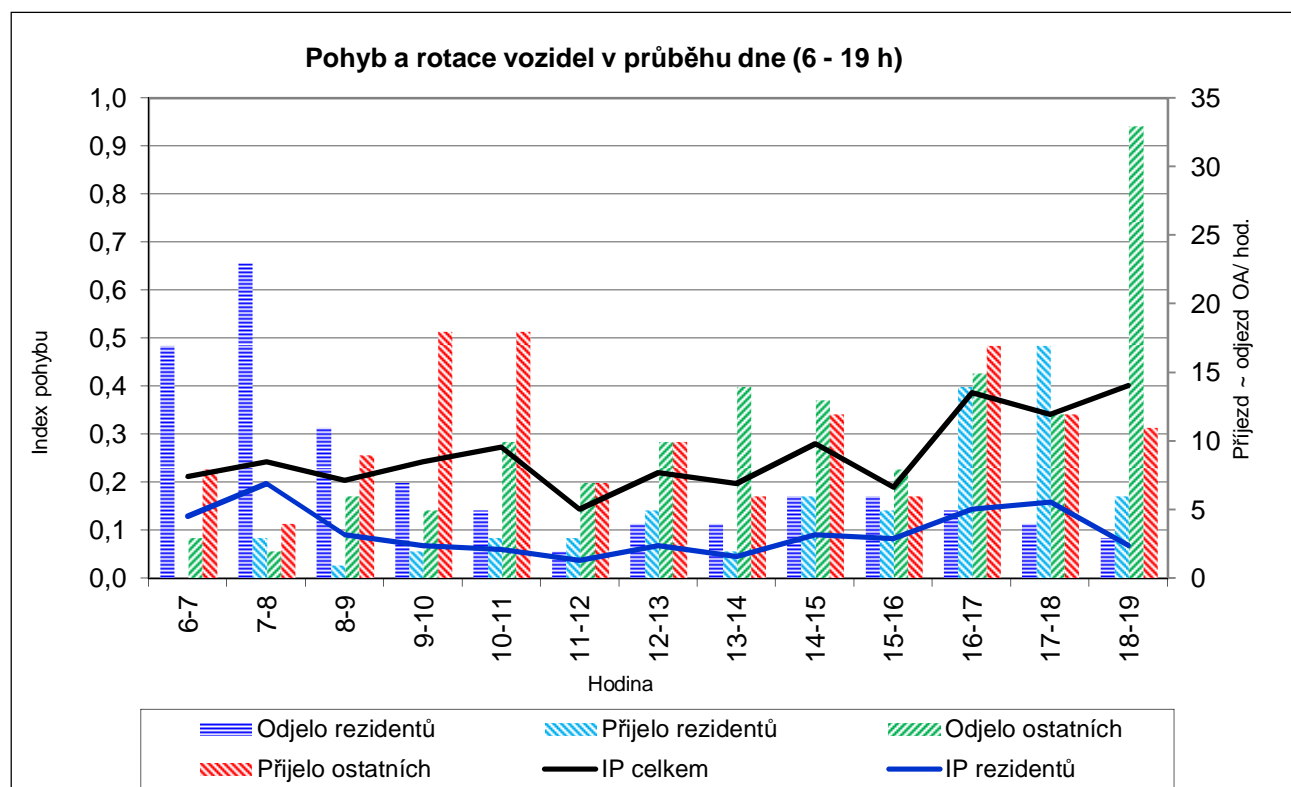
Území: Praha 10 č. okruhu: 23
Název: Srbínská, Ke Strašnické, Gutova

Kapacita PS: 132 PS
Datum: 20.9.2012

B. Pohyb a rotace vozidel v průběhu sledovaného dne (6-19 hod.)

	Hodina													Celkem (6-19)
	6-7	7-8	8-9	9-10	10-11	11-12	12-13	13-14	14-15	15-16	16-17	17-18	18-19	
Odjelo celkem	20	25	17	12	15	9	14	18	19	14	20	16	36	235
Přijelo celkem	8	7	10	20	21	10	15	8	18	11	31	29	17	205
Pohyb celkem	28	32	27	32	36	19	29	26	37	25	51	45	53	440
Index pohybu	0,2	0,2	0,2	0,2	0,3	0,1	0,2	0,2	0,3	0,2	0,4	0,3	0,4	3,3
Odjelo rezidentů	17	23	11	7	5	2	4	4	6	6	5	4	3	97
Přijelo rezidentů	0	3	1	2	3	3	5	2	6	5	14	17	6	67
Pohyb rezidentů	17	26	12	9	8	5	9	6	12	11	19	21	9	164
Index pohybu	0,1	0,2	0,1	0,1	0,1	0,0	0,1	0,0	0,1	0,1	0,1	0,2	0,1	1,2
Odjelo ostatních	3	2	6	5	10	7	10	14	13	8	15	12	33	138
Přijelo ostatních	8	4	9	18	18	7	10	6	12	6	17	12	11	138
Pohyb ostatních	11	6	15	23	28	14	20	20	25	14	32	24	44	276
Index pohybu	0,1	0,0	0,1	0,2	0,2	0,1	0,2	0,2	0,2	0,1	0,2	0,2	0,3	2,1

Index rotace	Celkový	1,39
	Rezidentů	0,64
	Ostatní	4,66



Území: Praha 10

Kapacita PS: 132 PS

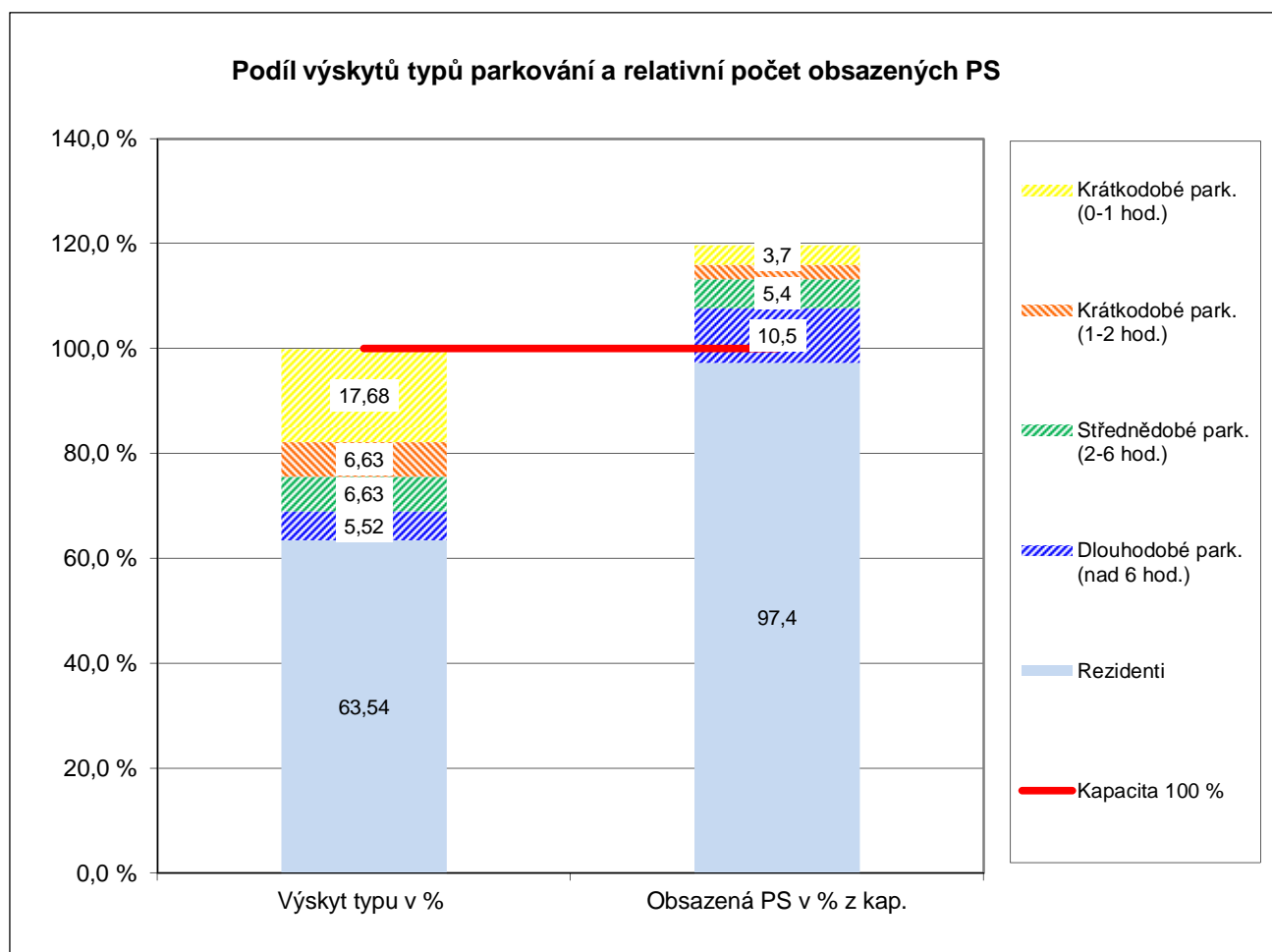
Název: Srbínská, Ke Strašnické, Gutova

Datum: 20.9.2012

C. Struktura typů parkování v průběhu sledovaného dne (6-19 hod.)

Typ parkování	Počet výskytů OA	Výskyt typu v %	Počet obsazených PS	Obsazená PS v % z kap.
Krátkodobé park. (0-1 hod.)	64	17,68	5	3,7
Krátkodobé park. (1-2 hod.)	24	6,63	4	2,8
Střednědobé park. (2-6 hod.)	24	6,63	7	5,4
Dlouhodobé park. (nad 6 hod.)	20	5,52	14	10,5
Rezidenti	230	63,54	129	97,4
Celkem	362	100,0%	158	119,8

Střední doba parkování (hod)	Rezidenti	7,27
	Ostatní	2,92
	Celkem	5,68



Území: Praha 10 Kapacita PS: 132 PS č. okruhu: 23
 Název: Srbínská, Ke Strašnické, Gutova Datum: 20.9.2012

D. Zaměstnanecká vyjížďka a dojížďka v průběhu sledovaného dne (6-19 hod.)

Počet	v hodinách	Počet vozidel	v % z počtu REZ	Uvolněná parkovací kapacita
Vyjíždka více než 6h	421	43	22,9%	-24,5%
Vyjíždka více než 7h	415	42	22,3%	-24,2%
Vyjíždka více než 8h	366	35	18,6%	-21,3%
Počet	v hodinách	Počet vozidel	v % z počtu OA DEN	"Zabraná" parkovací kapacita
Dojíždka více než 6h	192	22	6,1%	11,2%
Dojíždka více než 7h	180	20	5,5%	10,5%
Dojíždka více než 8h	152	16	4,4%	8,9%

Hlavní data denního parkování (6-19 h)	
Kapacita parkovacích stání (PS)	132 PS
Průměrně obsazeno PS	158 PS
"Oparkováno" hodin	2 056
Průměrné využití kapacity	119,8%
PS bez pohybu	96
PS - "rotující"	62

