

Území: Praha 10 č. okruhu: 22 Kapacita PS: 53 PS Datum: 2.10.2012  
 Název: Za Sedmidomky, Sedmidomky, Pod Bohdalcem I Typ: SM KÚ: Michle

**A. Obsazenost a struktura parkovacích stání v průběhu sledovaného dne (6-19 hod.) a v noci (24-01 hod.)**

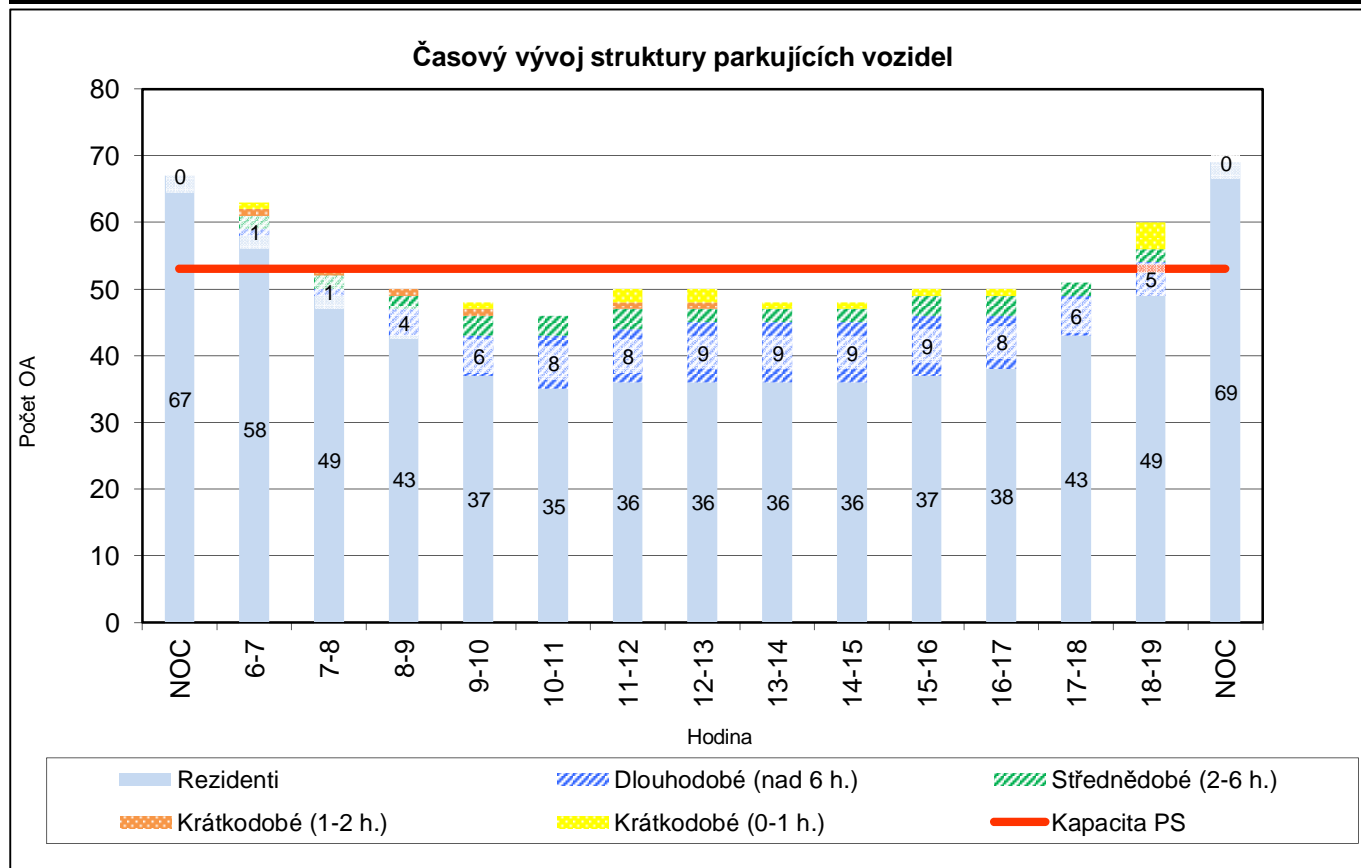
	Hodina															Celkem bez noci
	Noc	6-7	7-8	8-9	9-10	10-11	11-12	12-13	13-14	14-15	15-16	16-17	17-18	18-19	Noc	
Obsazeno PS	67	63	53	50	48	46	50	50	48	48	50	50	51	60	69	667
Rezerva-deficit	-14	-10	0	3	5	7	3	3	5	5	3	3	2	-7	-16	
% využití PS	126	119	100	94	91	87	94	94	91	91	94	94	96	113	130	96,8

**A1. Struktura obsazenosti podle uživatelů**

Obsazeno PS	67	63	53	50	48	46	50	50	48	48	50	50	51	60	69	667
Z toho rezidenti	67	58	49	43	37	35	36	36	36	36	37	38	43	49	69	533
Rezidenti v %	100,0	92,1	92,5	86,0	77,1	76,1	72,0	72,0	75,0	75,0	74,0	76,0	84,3	81,7	100,0	79,9
Ostatní parkující	0	5	4	7	11	11	14	14	12	12	13	12	8	11	0	134
Ostatní v %	0,0	7,9	7,5	14,0	22,9	23,9	28,0	28,0	25,0	25,0	26,0	24,0	15,7	18,3	0,0	20,1

**A2. Struktura parkujících vozidel podle doby parkování ostatních a vozidla rezidentů**

Typ parkování	NOC	6-7	7-8	8-9	9-10	10-11	11-12	12-13	13-14	14-15	15-16	16-17	17-18	18-19	NOC
Krátkodobé (0-1 h.)	0	1	0	0	1	0	2	2	1	1	1	1	0	4	0
Krátkodobé (1-2 h.)	0	1	1	1	1	0	1	1	0	0	0	0	0	0	0
Střednědobé (2-6 h.)	0	2	2	2	3	3	3	2	2	2	3	3	2	2	0
Dlouhodobé (nad 6 h.)	0	1	1	4	6	8	8	9	9	9	9	8	6	5	0
Rezidenti	67	58	49	43	37	35	36	36	36	36	37	38	43	49	69

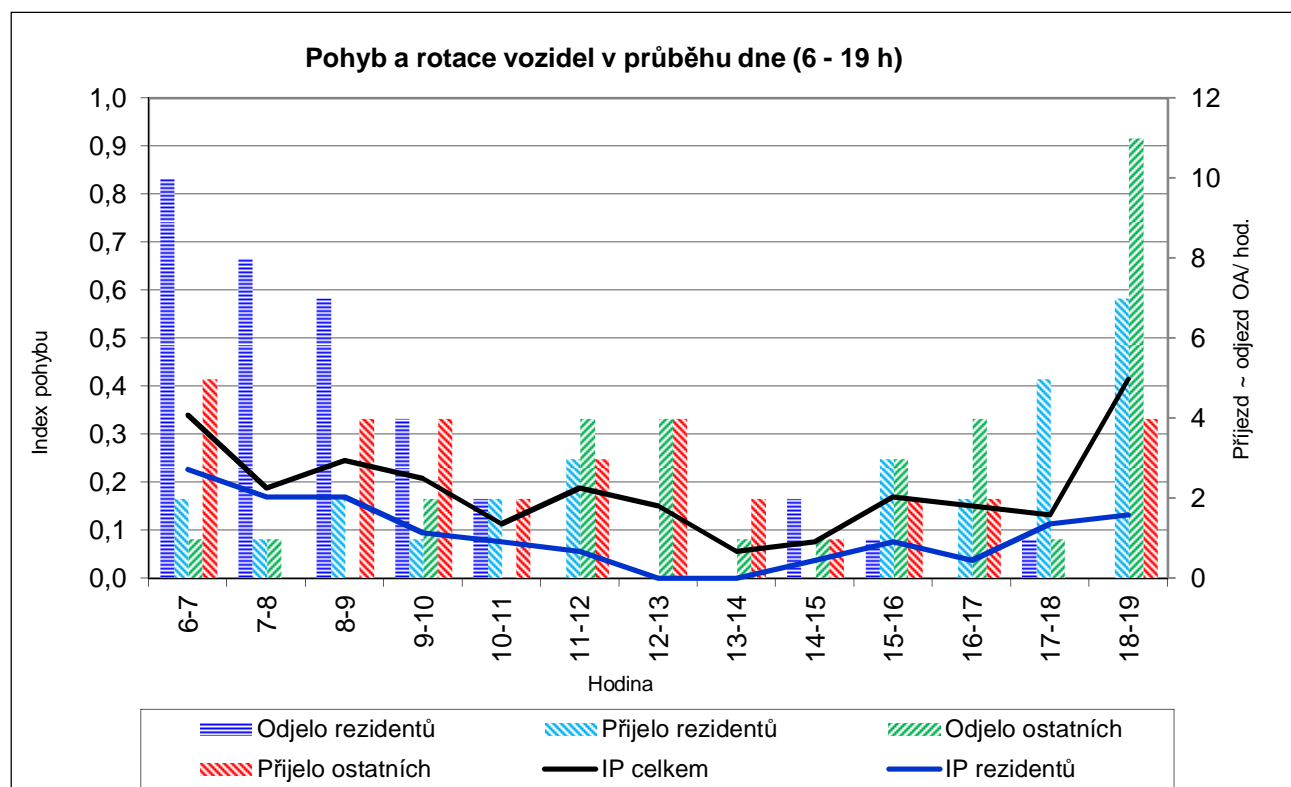


Území: Praha 10      č. okruhu: 22      Kapacita PS: 53 PS  
 Název: Za Sedmidomky, Sedmidomky, Pod Bohdalce      Datum: 2.10.2012

**B. Pohyb a rotace vozidel v průběhu sledovaného dne (6-19 hod.)**

	Hodina													Celkem (6-19)
	6-7	7-8	8-9	9-10	10-11	11-12	12-13	13-14	14-15	15-16	16-17	17-18	18-19	
Odjelo celkem	11	9	7	6	2	4	4	1	3	4	4	2	11	<b>68</b>
Přijelo celkem	7	1	6	5	4	6	4	2	1	5	4	5	11	<b>61</b>
Pohyb celkem	18	10	13	11	6	10	8	3	4	9	8	7	22	<b>129</b>
Index pohybu	0,3	0,2	0,2	0,2	0,1	0,2	0,2	0,1	0,1	0,2	0,2	0,1	0,4	<b>2,4</b>
Odjelo rezidentů	10	8	7	4	2	0	0	0	2	1	0	1	0	<b>35</b>
Přijelo rezidentů	2	1	2	1	2	3	0	0	0	3	2	5	7	<b>28</b>
Pohyb rezidentů	12	9	9	5	4	3	0	0	2	4	2	6	7	<b>63</b>
Index pohybu	0,2	0,2	0,2	0,1	0,1	0,1	0,0	0,0	0,0	0,1	0,0	0,1	0,1	<b>1,2</b>
Odjelo ostatních	1	1	0	2	0	4	4	1	1	3	4	1	11	<b>33</b>
Přijelo ostatních	5	0	4	4	2	3	4	2	1	2	2	0	4	<b>33</b>
Pohyb ostatních	6	1	4	6	2	7	8	3	2	5	6	1	15	<b>66</b>
Index pohybu	0,1	0,0	0,1	0,1	0,0	0,1	0,2	0,1	0,0	0,1	0,1	0,0	0,3	<b>1,2</b>

Index rotace	Celkový	1,26
	Rezidentů	0,77
	Ostatní	3,20



Území: Praha 10

Kapacita PS: 53 PS

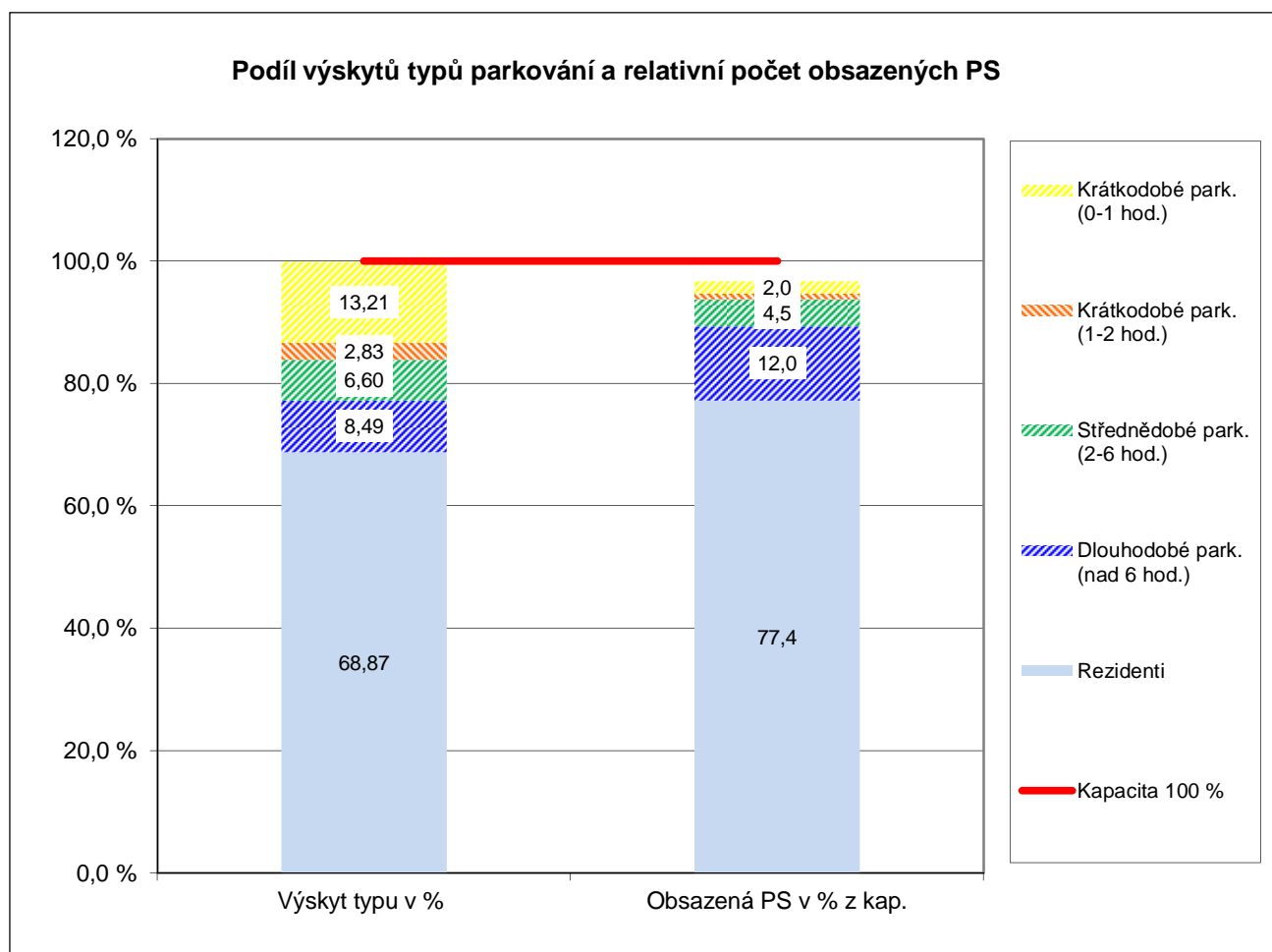
Název: Za Sedmidomky, Sedmidomky, Pod Bohdalcem I

Datum: 2.10.2012

**C. Struktura typů parkování v průběhu sledovaného dne (6-19 hod.)**

Typ parkování	Počet výskytů OA	Výskyt typu v %	Počet obsazených PS	Obsazená PS v % z kap.
Krátkodobé park. (0-1 hod.)	14	13,21	1	2,0
Krátkodobé park. (1-2 hod.)	3	2,83	0	0,9
Střednědobé park. (2-6 hod.)	7	6,60	2	4,5
Dlouhodobé park. (nad 6 hod.)	9	8,49	6	12,0
Rezidenti	73	68,87	41	77,4
Celkem	106	100,0%	51	96,8

Střední doba parkování (hod)	Rezidenti	7,30
	Ostatní	4,06
	Celkem	6,29



Území: Praha 10 Kapacita PS: 53 PS č. okruhu: 22  
 Název: Za Sedmidomky, Sedmidomky, Pod Bohdalcem I Datum: 2.10.2012

**D. Zaměstnanecká vyjížďka a dojížďka v průběhu sledovaného dne (6-19 hod.)**

Počet	v hodinách	Počet vozidel	v % z počtu REZ	Uvolněná parkovací kapacita
Vyjíždka více než 6h	305	30	44,1%	-44,3%
Vyjíždka více než 7h	305	30	44,1%	-44,3%
Vyjíždka více než 8h	298	29	42,6%	-43,3%
Počet	v hodinách	Počet vozidel	v % z počtu OA DEN	"Zabraná" parkovací kapacita
Dojíždka více než 6h	95	11	10,4%	13,8%
Dojíždka více než 7h	83	9	8,5%	12,0%
Dojíždka více než 8h	76	8	7,5%	11,0%

Hlavní data denního parkování (6-19 h)	
Kapacita parkovacích stání (PS)	53 PS
Průměrně obsazeno PS	51 PS
"Oparkováno" hodin	667
Průměrné využití kapacity	96,8%
PS bez pohybu	29
PS - "rotující"	22

