

Území: Praha 10 č. okruhu: 19 Kapacita PS: 182 PS Datum: 1.10.2012
 Název: V Ochozu, Oty Pavla, Jesenická, Nad Trnkovem Typ: SM KÚ: Záběhllice

A. Obsazenost a struktura parkovacích stání v průběhu sledovaného dne (6-19 hod.) a v noci (24-01 hod.)

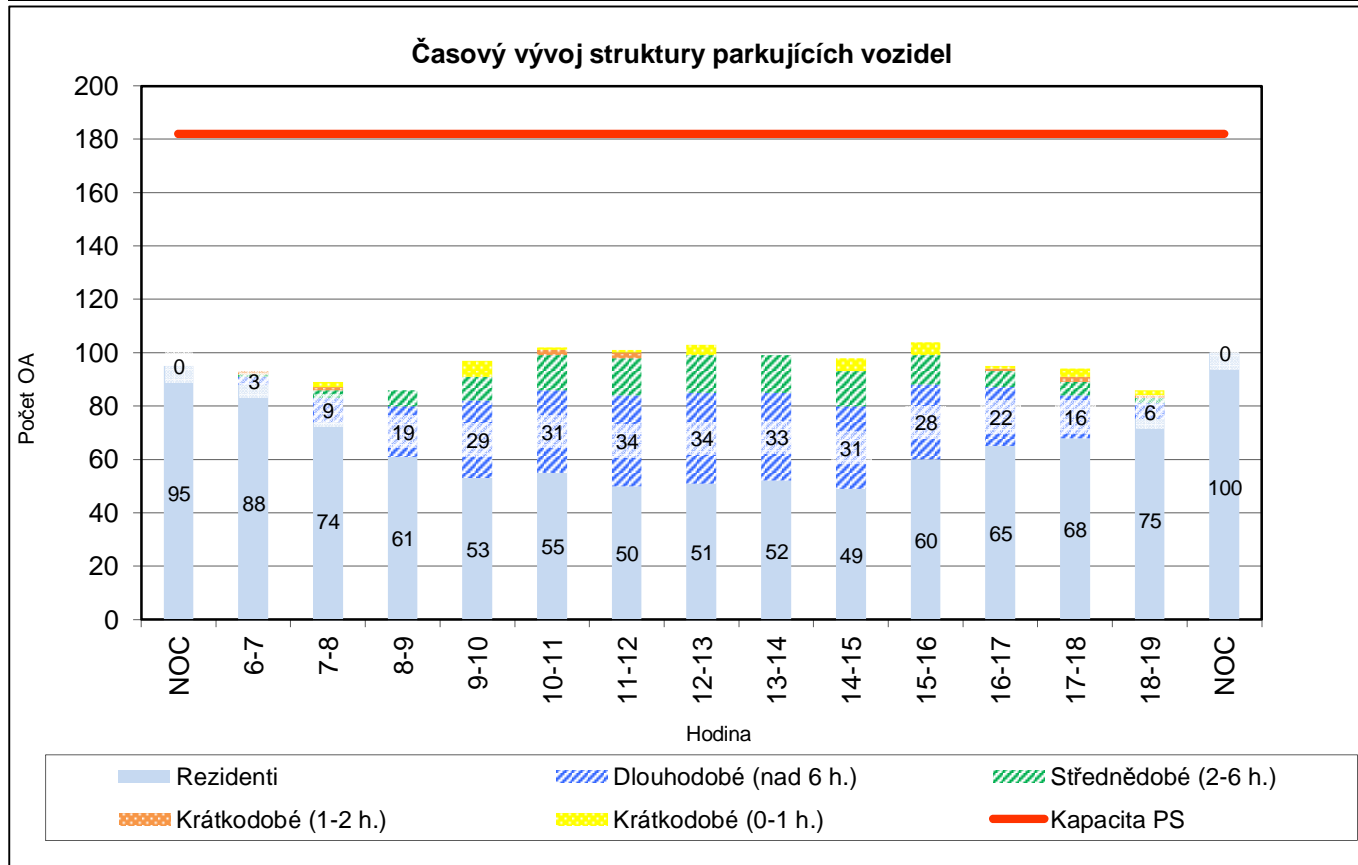
	Hodina															Celkem bez noci
	Noc	6-7	7-8	8-9	9-10	10-11	11-12	12-13	13-14	14-15	15-16	16-17	17-18	18-19	Noc	
Obsazeno PS	95	93	89	86	97	102	101	103	99	98	104	95	94	86	100	1 247
Rezerva-deficit	87	89	93	96	85	80	81	79	83	84	78	87	88	96	82	
% využití PS	52	51	49	47	53	56	55	57	54	54	57	52	52	47	55	52,7

A1. Struktura obsazenosti podle uživatelů

Obsazeno PS	95	93	89	86	97	102	101	103	99	98	104	95	94	86	100	1 247
Z toho rezidenti	95	88	74	61	53	55	50	51	52	49	60	65	68	75	100	801
Rezidenti v %	100,0	94,6	83,1	70,9	54,6	53,9	49,5	49,5	52,5	50,0	57,7	68,4	72,3	87,2	100,0	64,2
Ostatní parkující	0	5	15	25	44	47	51	52	47	49	44	30	26	11	0	446
Ostatní v %	0,0	5,4	16,9	29,1	45,4	46,1	50,5	50,5	47,5	50,0	42,3	31,6	27,7	12,8	0,0	35,8

A2. Struktura parkujících vozidel podle doby parkování ostatních a vozidla rezidentů

Typ parkování	NOC	6-7	7-8	8-9	9-10	10-11	11-12	12-13	13-14	14-15	15-16	16-17	17-18	18-19	NOC
Krátkodobé (0-1 h.)	0	0	2	0	6	1	1	4	0	5	5	1	3	2	0
Krátkodobé (1-2 h.)	0	1	1	0	0	2	2	0	0	0	0	1	2	1	0
Střednědobé (2-6 h.)	0	1	3	6	9	13	14	14	14	13	11	6	5	2	0
Dlouhodobé (nad 6 h.)	0	3	9	19	29	31	34	34	33	31	28	22	16	6	0
Rezidenti	95	88	74	61	53	55	50	51	52	49	60	65	68	75	100

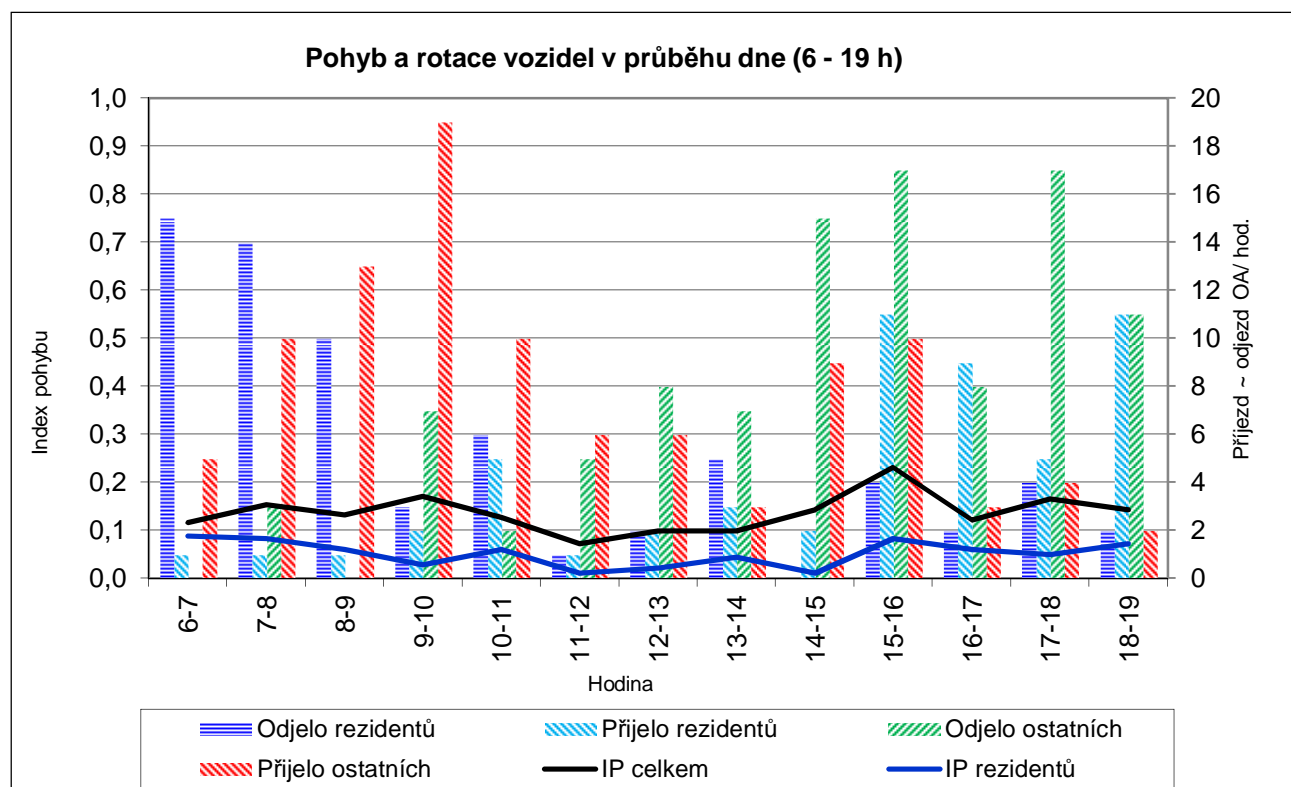


Území: Praha 10 č. okruhu: 19 Kapacita PS: 182 PS
 Název: V Ochozu, Oty Pavla, Jesenická, Nad Trnkovce Datum: 1.10.2012

B. Pohyb a rotace vozidel v průběhu sledovaného dne (6-19 hod.)

	Hodina													Celkem (6-19)
	6-7	7-8	8-9	9-10	10-11	11-12	12-13	13-14	14-15	15-16	16-17	17-18	18-19	
Odjelo celkem	15	17	10	10	8	6	10	12	15	21	10	21	13	168
Přijelo celkem	6	11	14	21	15	7	8	6	11	21	12	9	13	154
Pohyb celkem	21	28	24	31	23	13	18	18	26	42	22	30	26	322
Index pohybu	0,1	0,2	0,1	0,2	0,1	0,1	0,1	0,1	0,1	0,2	0,1	0,2	0,1	1,8
Odjelo rezidentů	15	14	10	3	6	1	2	5	0	4	2	4	2	68
Přijelo rezidentů	1	1	1	2	5	1	2	3	2	11	9	5	11	54
Pohyb rezidentů	16	15	11	5	11	2	4	8	2	15	11	9	13	122
Index pohybu	0,1	0,1	0,1	0,0	0,1	0,0	0,0	0,0	0,0	0,1	0,1	0,0	0,1	0,7
Odjelo ostatních	0	3	0	7	2	5	8	7	15	17	8	17	11	100
Přijelo ostatních	5	10	13	19	10	6	6	3	9	10	3	4	2	100
Pohyb ostatních	5	13	13	26	12	11	14	10	24	27	11	21	13	200
Index pohybu	0,0	0,1	0,1	0,1	0,1	0,1	0,1	0,1	0,1	0,1	0,1	0,1	0,1	1,1

Index rotace	Celkový	1,68
	Rezidentů	0,99
	Ostatní	2,91



Území: Praha 10

Kapacita PS: 182 PS

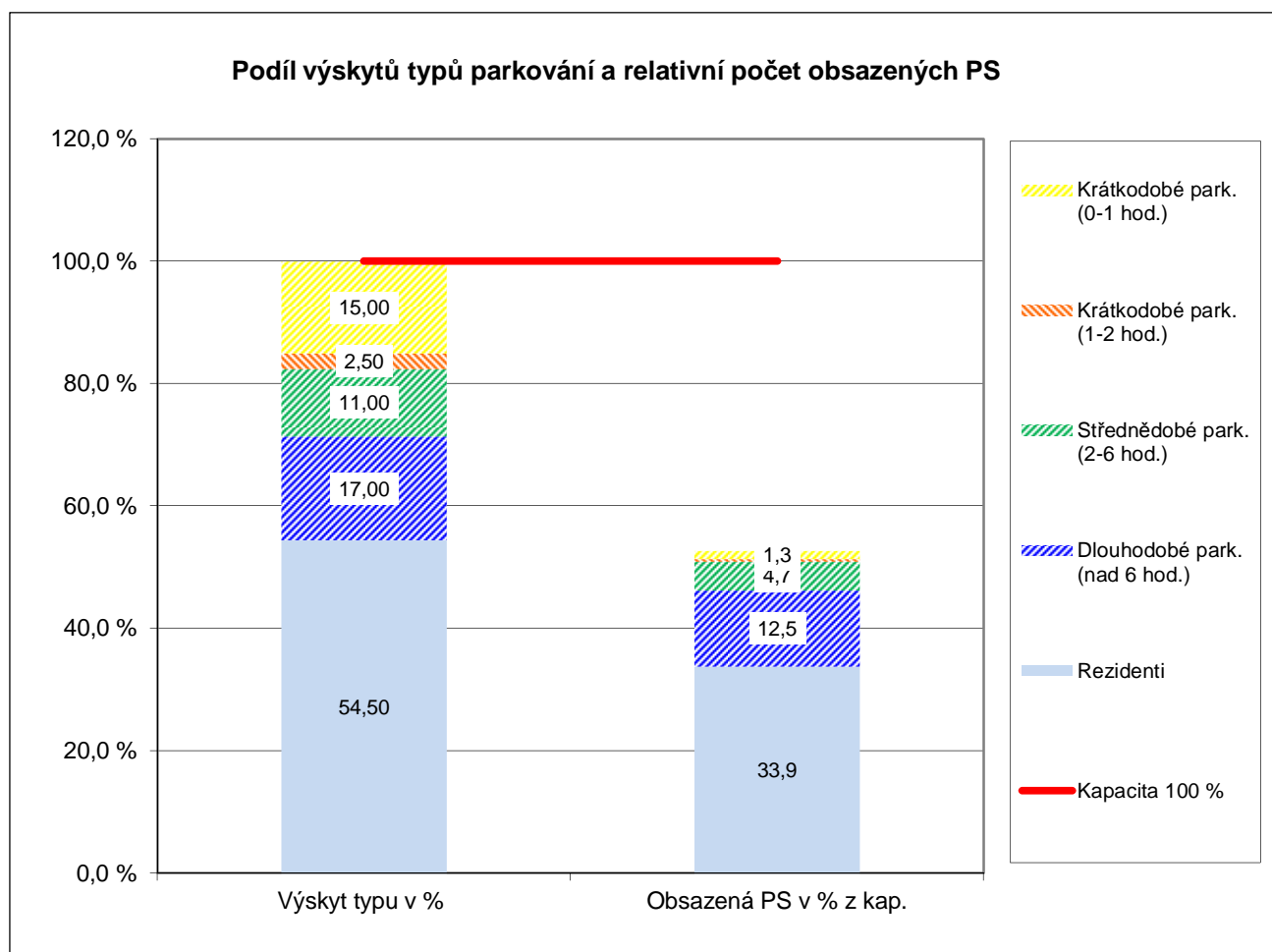
Název: V Ochozu, Oty Pavla, Jesenická, Nad Trnkovem

Datum: 1.10.2012

C. Struktura typů parkování v průběhu sledovaného dne (6-19 hod.)

Typ parkování	Počet výskytů OA	Výskyt typu v %	Počet obsazených PS	Obsazená PS v % z kap.
Krátkodobé park. (0-1 hod.)	30	15,00	2	1,3
Krátkodobé park. (1-2 hod.)	5	2,50	1	0,4
Střednědobé park. (2-6 hod.)	22	11,00	9	4,7
Dlouhodobé park. (nad 6 hod.)	34	17,00	23	12,5
Rezidenti	109	54,50	62	33,9
Celkem	200	100,0%	96	52,7

Střední doba parkování (hod)	Rezidenti	7,35
	Ostatní	4,90
	Celkem	6,24



Území: Praha 10 Kapacita PS: 182 PS č. okruhu: 19
 Název: V Ochozu, Oty Pavla, Jesenická, Nad Trnkovem Datum: 1.10.2012

D. Zaměstnanecká vyjížďka a dojížďka v průběhu sledovaného dne (6-19 hod.)

Počet	v hodinách	Počet vozidel	v % z počtu REZ	Uvolněná parkovací kapacita
Vyjíždka více než 6h	398	42	43,1%	-16,8%
Vyjíždka více než 7h	380	39	40,0%	-16,1%
Vyjíždka více než 8h	331	32	32,8%	-14,0%
Počet	v hodinách	Počet vozidel	v % z počtu OA DEN	"Zabraná" parkovací kapacita
Dojíždka více než 6h	355	44	22,0%	15,0%
Dojíždka více než 7h	295	34	17,0%	12,5%
Dojíždka více než 8h	260	29	14,5%	11,0%

Hlavní data denního parkování (6-19 h)	
Kapacita parkovacích stání (PS)	182 PS
Průměrně obsazeno PS	96 PS
"Oparkováno" hodin	1 247
Průměrné využití kapacity	52,7%
PS bez pohybu	40
PS - "rotující"	56

