

Území: Praha 10 č. okruhu: 15 Kapacita PS: 131 PS Datum: 18.9.2012
 Název: Dvouletky, Solidarity, Dětská, Brigádníků Typ: SI KÚ: Strašnice

A. Obsazenost a struktura parkovacích stání v průběhu sledovaného dne (6-19 hod.) a v noci (24-01 hod.)

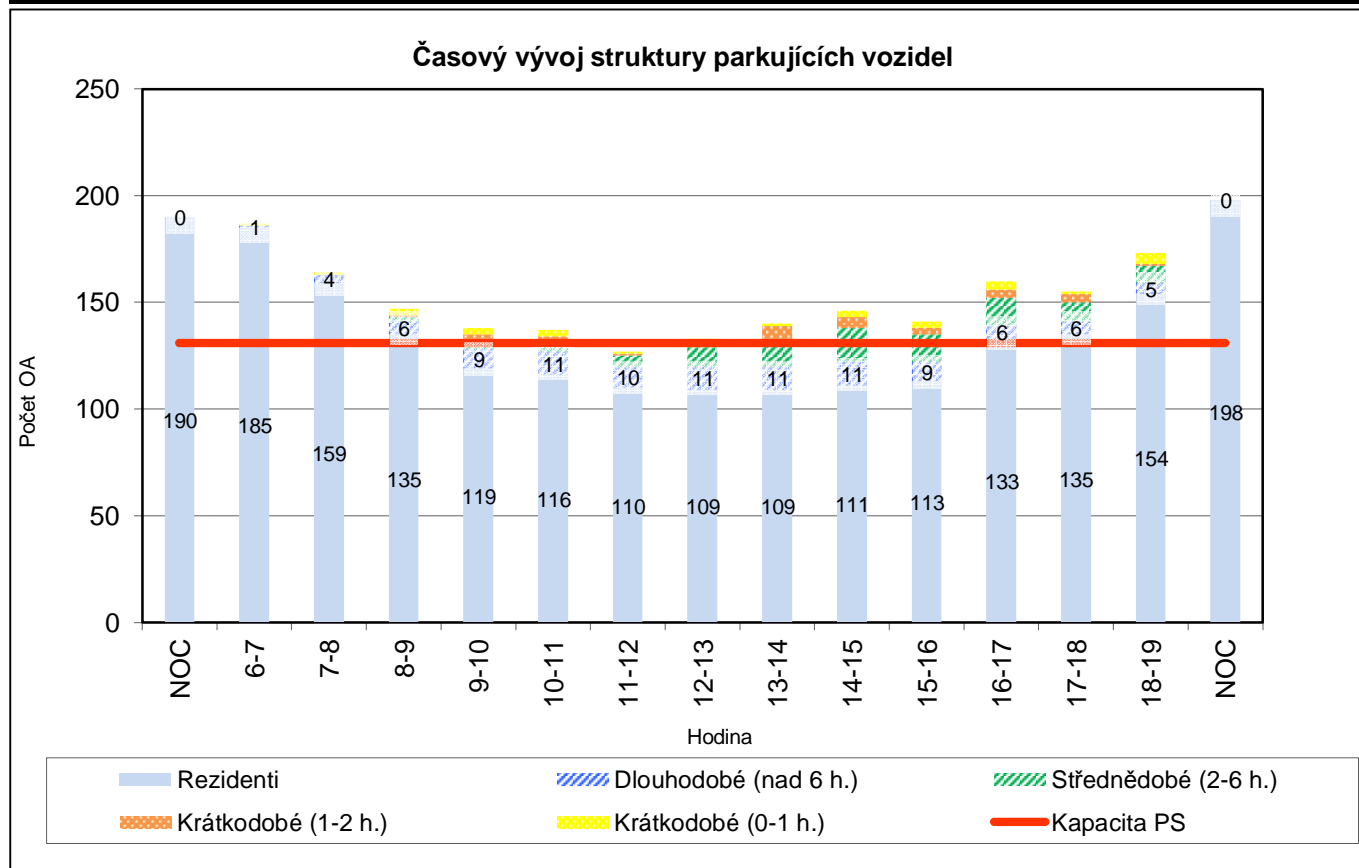
	Hodina															Celkem bez noci
	Noc	6-7	7-8	8-9	9-10	10-11	11-12	12-13	13-14	14-15	15-16	16-17	17-18	18-19	Noc	
Obsazeno PS	190	187	164	147	138	137	127	133	140	146	141	160	155	173	198	1 948
Rezerva-deficit	-59	-56	-33	-16	-7	-6	4	-2	-9	-15	-10	-29	-24	-42	-67	
% využití PS	145	143	125	112	105	105	97	102	107	111	108	122	118	132	151	114,4

A1. Struktura obsazenosti podle uživatelů

Obsazeno PS	190	187	164	147	138	137	127	133	140	146	141	160	155	173	198	1 948
Z toho rezidenti	190	185	159	135	119	116	110	109	109	111	113	133	135	154	198	1 688
Rezidenti v %	100,0	98,9	97,0	91,8	86,2	84,7	86,6	82,0	77,9	76,0	80,1	83,1	87,1	89,0	100,0	86,7
Ostatní parkující	0	2	5	12	19	21	17	24	31	35	28	27	20	19	0	260
Ostatní v %	0,0	1,1	3,0	8,2	13,8	15,3	13,4	18,0	22,1	24,0	19,9	16,9	12,9	11,0	0,0	13,3

A2. Struktura parkujících vozidel podle doby parkování ostatních a vozidla rezidentů

Typ parkování	NOC	6-7	7-8	8-9	9-10	10-11	11-12	12-13	13-14	14-15	15-16	16-17	17-18	18-19	NOC
Krátkodobé (0-1 h.)	0	1	1	3	3	3	1	4	1	3	3	4	1	5	0
Krátkodobé (1-2 h.)	0	0	0	1	2	3	1	0	6	5	3	4	4	1	0
Střednědobé (2-6 h.)	0	0	0	2	5	4	5	9	13	16	13	13	9	8	0
Dlouhodobé (nad 6 h.)	0	1	4	6	9	11	10	11	11	11	9	6	6	5	0
Rezidenti	190	185	159	135	119	116	110	109	109	111	113	133	135	154	198



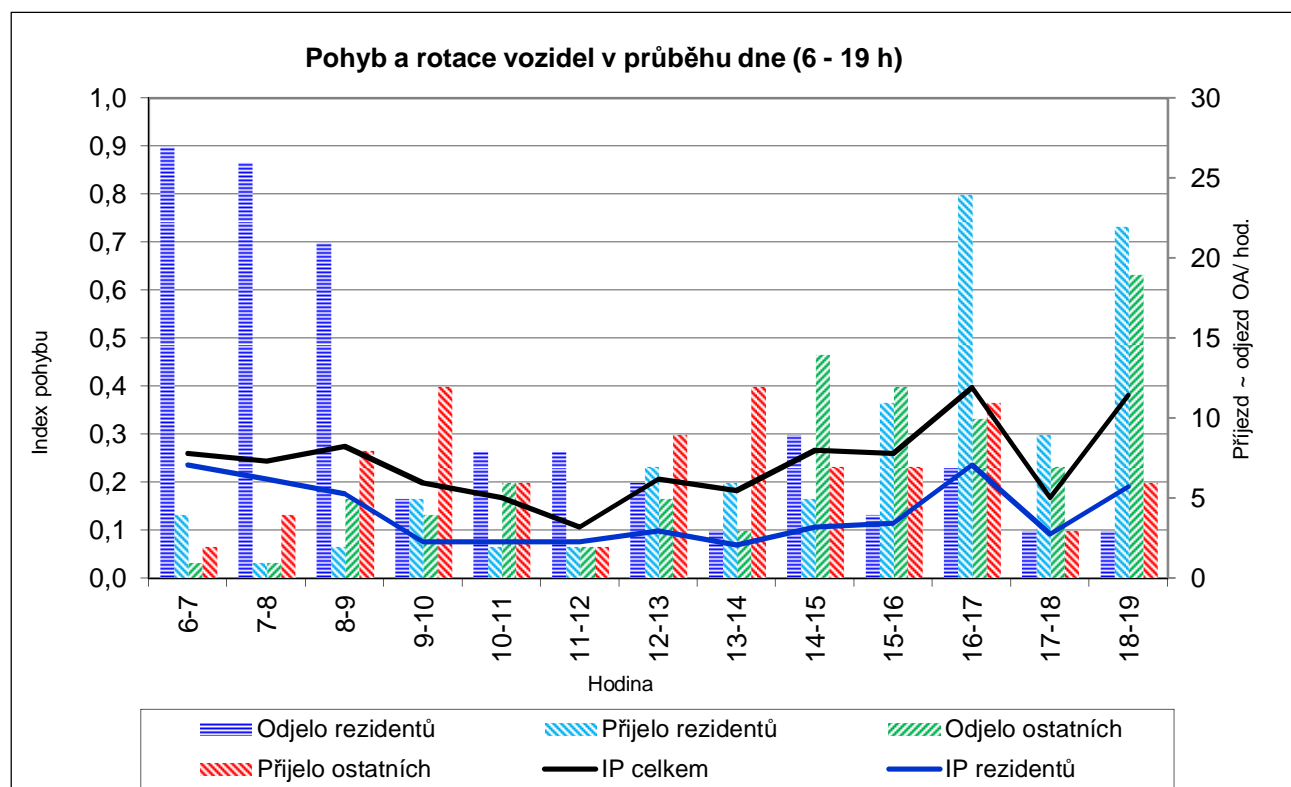
Území: Praha 10 č. okruhu: 15
 Název: Dvouletky, Solidarity, Dětská, Brigádníků

Kapacita PS: 131 PS
 Datum: 18.9.2012

B. Pohyb a rotace vozidel v průběhu sledovaného dne (6-19 hod.)

	Hodina													Celkem (6-19)
	6-7	7-8	8-9	9-10	10-11	11-12	12-13	13-14	14-15	15-16	16-17	17-18	18-19	
Odjelo celkem	28	27	26	9	14	10	11	6	23	16	17	10	22	219
Přijelo celkem	6	5	10	17	8	4	16	18	12	18	35	12	28	189
Pohyb celkem	34	32	36	26	22	14	27	24	35	34	52	22	50	408
Index pohybu	0,3	0,2	0,3	0,2	0,2	0,1	0,2	0,2	0,3	0,3	0,4	0,2	0,4	3,1
Odjelo rezidentů	27	26	21	5	8	8	6	3	9	4	7	3	3	130
Přijelo rezidentů	4	1	2	5	2	2	7	6	5	11	24	9	22	100
Pohyb rezidentů	31	27	23	10	10	10	13	9	14	15	31	12	25	230
Index pohybu	0,2	0,2	0,2	0,1	0,1	0,1	0,1	0,1	0,1	0,1	0,2	0,1	0,2	1,8
Odjelo ostatních	1	1	5	4	6	2	5	3	14	12	10	7	19	89
Přijelo ostatních	2	4	8	12	6	2	9	12	7	7	11	3	6	89
Pohyb ostatních	3	5	13	16	12	4	14	15	21	19	21	10	25	178
Index pohybu	0,0	0,0	0,1	0,1	0,1	0,0	0,1	0,1	0,2	0,1	0,2	0,1	0,2	1,4

Index rotace	Celkový	1,36
	Rezidentů	0,89
	Ostatní	4,45



Území: Praha 10

Kapacita PS: 131 PS

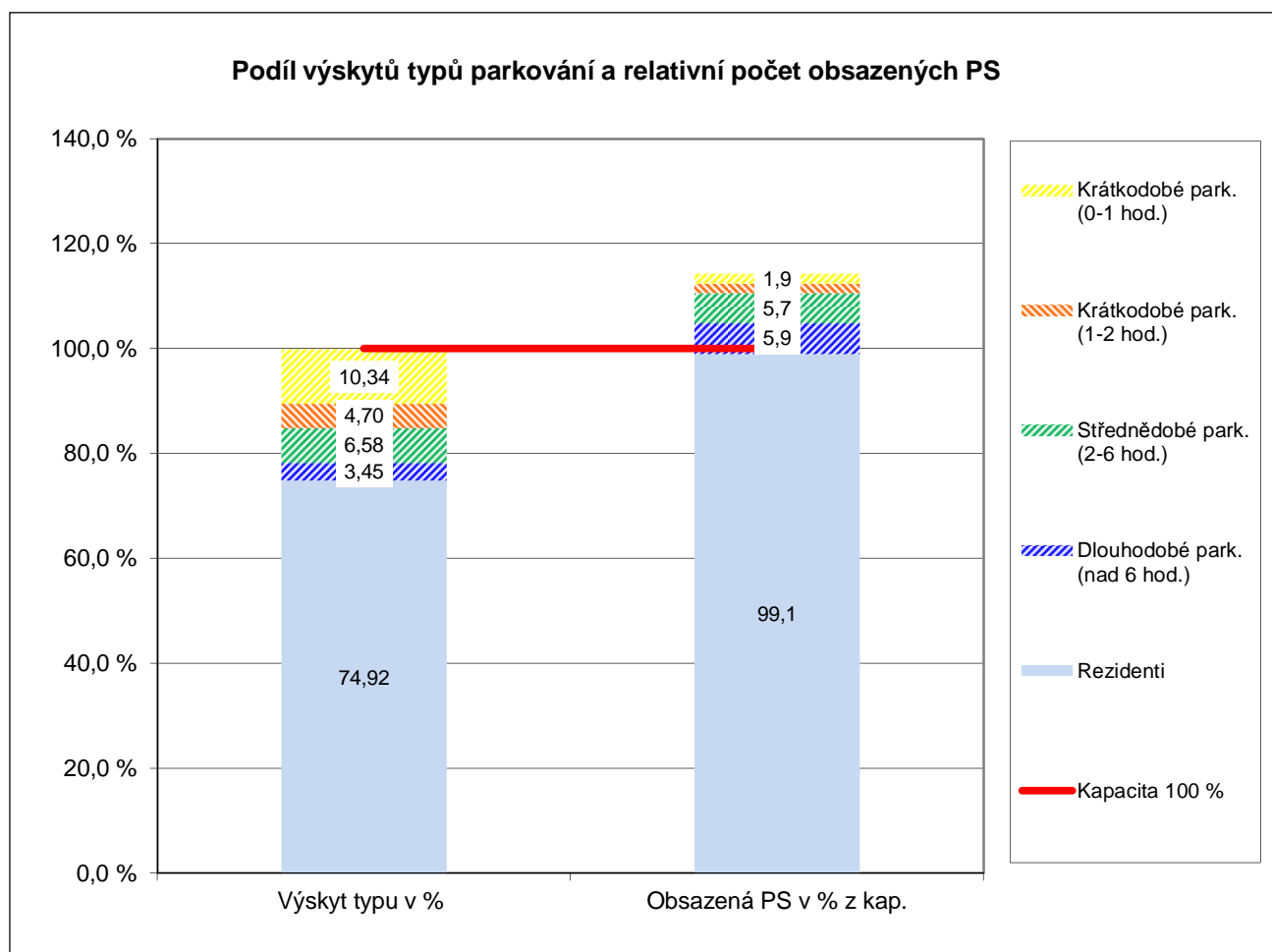
Název: Dvouletky, Solidarity, Dětská, Brigádníků

Datum: 18.9.2012

C. Struktura typů parkování v průběhu sledovaného dne (6-19 hod.)

Typ parkování	Počet výskytů OA	Výskyt typu v %	Počet obsazených PS	Obsazená PS v % z kap.
Krátkodobé park. (0-1 hod.)	33	10,34	3	1,9
Krátkodobé park. (1-2 hod.)	15	4,70	2	1,8
Střednědobé park. (2-6 hod.)	21	6,58	7	5,7
Dlouhodobé park. (nad 6 hod.)	11	3,45	8	5,9
Rezidenti	239	74,92	130	99,1
Celkem	319	100,0%	150	114,4

Střední doba parkování (hod)	Rezidenti	7,06
	Ostatní	3,25
	Celkem	6,11



Území: Praha 10 Kapacita PS: 131 PS č. okruhu: 15
 Název: Dvouletky, Solidarity, Dětská, Brigádníků Datum: 18.9.2012

D. Zaměstnanecká vyjížďka a dojížďka v průběhu sledovaného dne (6-19 hod.)

Počet	v hodinách	Počet vozidel	v % z počtu REZ	Uvolněná parkovací kapacita
Vyjíždka více než 6h	500	51	26,3%	-29,4%
Vyjíždka více než 7h	494	50	25,8%	-29,0%
Vyjíždka více než 8h	466	46	23,7%	-27,4%
Počet	v hodinách	Počet vozidel	v % z počtu OA DEN	"Zabraná" parkovací kapacita
Dojíždka více než 6h	142	18	5,6%	8,3%
Dojíždka více než 7h	100	11	3,4%	5,9%
Dojíždka více než 8h	79	8	2,5%	4,6%

Hlavní data denního parkování (6-19 h)	
Kapacita parkovacích stání (PS)	131 PS
Průměrně obsazeno PS	150 PS
"Oparkováno" hodin	1 948
Průměrné využití kapacity	114,4%
PS bez pohybu	84
PS - "rotující"	66

