

Území: Praha 10 č. okruhu: 13 Kapacita PS: 111 PS Datum: 18.9.2012
 Název: Mukařovská, Jevanská, Uhřetěveská, Prusická, Královická Typ: VI KÚ: Strašnice

A. Obsazenost a struktura parkovacích stání v průběhu sledovaného dne (6-19 hod.) a v noci (24-01 hod.)

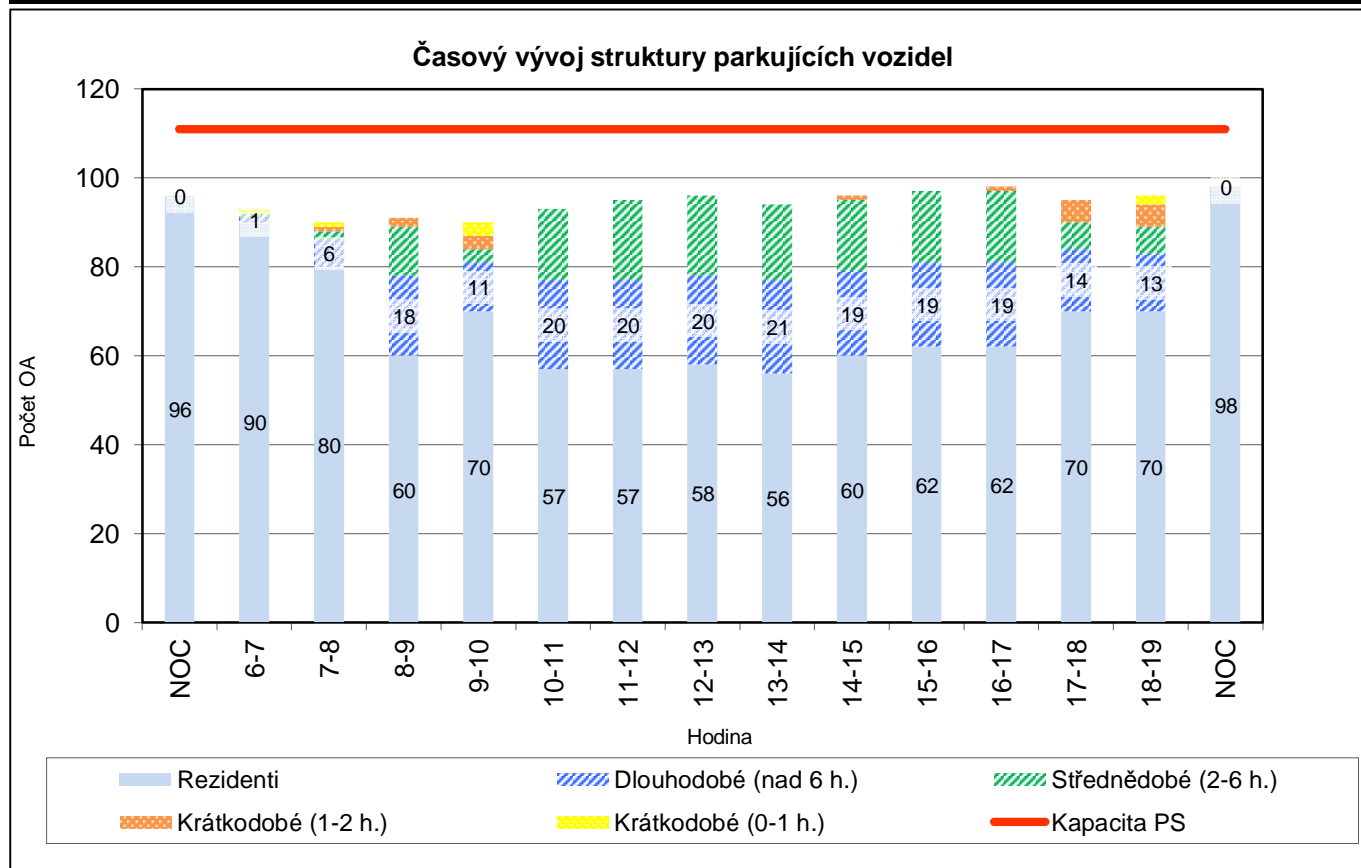
	Hodina															Celkem bez noci
	Noc	6-7	7-8	8-9	9-10	10-11	11-12	12-13	13-14	14-15	15-16	16-17	17-18	18-19	Noc	
Obsazeno PS	96	93	90	91	90	93	95	96	94	96	97	98	95	96	98	1 224
Rezerva-deficit	15	18	21	20	21	18	16	15	17	15	14	13	16	15	13	
% využití PS	86	84	81	82	81	84	86	86	85	86	87	88	86	86	88	84,8

A1. Struktura obsazenosti podle uživatelů

Obsazeno PS	96	93	90	91	90	93	95	96	94	96	97	98	95	96	98	1 224
Z toho rezidenti	96	90	80	60	70	57	57	58	56	60	62	62	70	70	98	852
Rezidenti v %	100,0	96,8	88,9	65,9	77,8	61,3	60,0	60,4	59,6	62,5	63,9	63,3	73,7	72,9	100,0	69,6
Ostatní parkující	0	3	10	31	20	36	38	38	38	36	35	36	25	26	0	372
Ostatní v %	0,0	3,2	11,1	34,1	22,2	38,7	40,0	39,6	40,4	37,5	36,1	36,7	26,3	27,1	0,0	30,4

A2. Struktura parkujících vozidel podle doby parkování ostatních a vozidla rezidentů

Typ parkování	NOC	6-7	7-8	8-9	9-10	10-11	11-12	12-13	13-14	14-15	15-16	16-17	17-18	18-19	NOC
Krátkodobé (0-1 h.)	0	1	1	0	3	0	0	0	0	0	0	0	0	2	0
Krátkodobé (1-2 h.)	0	0	1	2	3	0	0	0	0	1	0	1	5	5	0
Střednědobé (2-6 h.)	0	1	2	11	3	16	18	18	17	16	16	16	6	6	0
Dlouhodobé (nad 6 h.)	0	1	6	18	11	20	20	20	21	19	19	19	14	13	0
Rezidenti	96	90	80	60	70	57	57	58	56	60	62	62	70	70	98



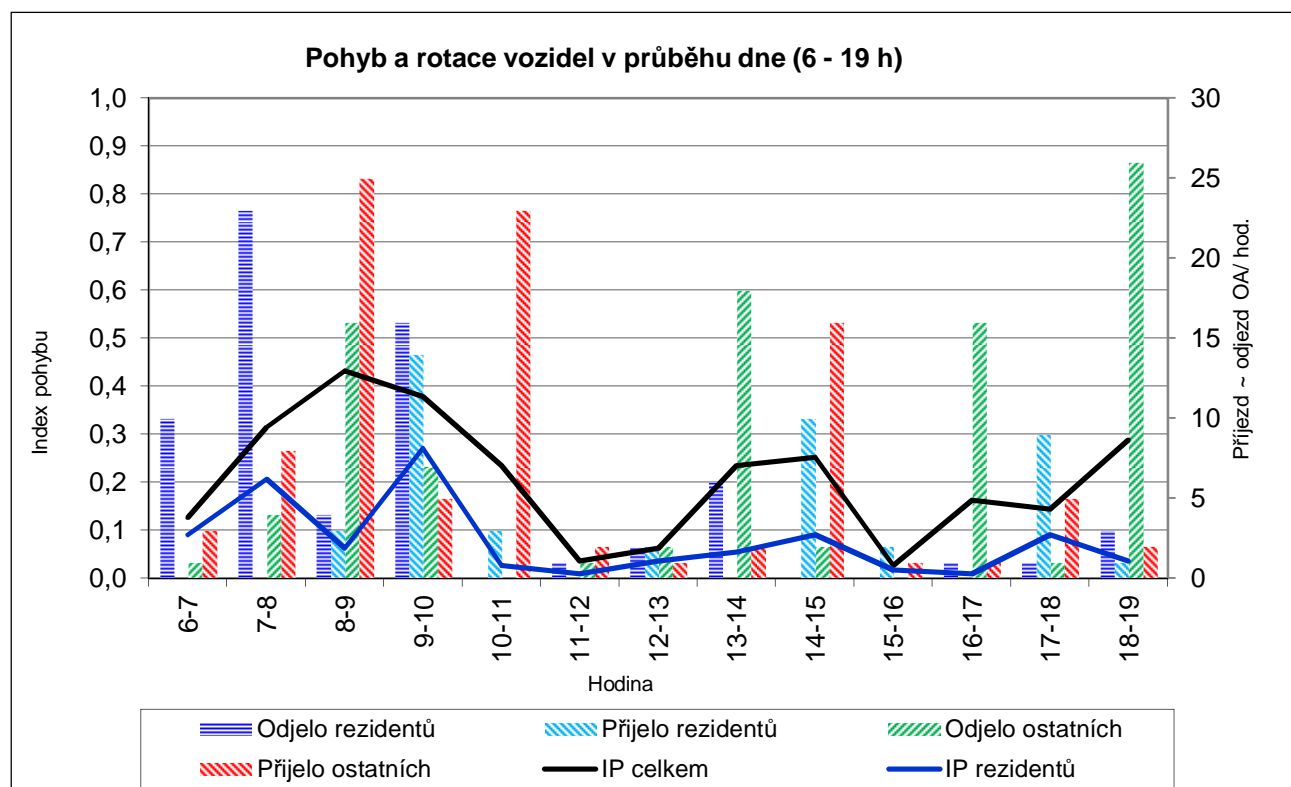
Území: Praha 10 č. okruhu: 13
 Název: Mukařovská, Jevanská, Uhříněveská, Prusická

Kapacita PS: 111 PS
 Datum: 18.9.2012

B. Pohyb a rotace vozidel v průběhu sledovaného dne (6-19 hod.)

	Hodina													Celkem (6-19)
	6-7	7-8	8-9	9-10	10-11	11-12	12-13	13-14	14-15	15-16	16-17	17-18	18-19	
Odjelo celkem	11	27	20	23	0	2	4	24	2	0	17	2	29	161
Přijelo celkem	3	8	28	19	26	2	3	2	26	3	1	14	3	138
Pohyb celkem	14	35	48	42	26	4	7	26	28	3	18	16	32	299
Index pohybu	0,1	0,3	0,4	0,4	0,2	0,0	0,1	0,2	0,3	0,0	0,2	0,1	0,3	2,7
Odjelo rezidentů	10	23	4	16	0	1	2	6	0	0	1	1	3	67
Přijelo rezidentů	0	0	3	14	3	0	2	0	10	2	0	9	1	44
Pohyb rezidentů	10	23	7	30	3	1	4	6	10	2	1	10	4	111
Index pohybu	0,1	0,2	0,1	0,3	0,0	0,0	0,0	0,1	0,1	0,0	0,0	0,1	0,0	1,0
Odjelo ostatních	1	4	16	7	0	1	2	18	2	0	16	1	26	94
Přijelo ostatních	3	8	25	5	23	2	1	2	16	1	1	5	2	94
Pohyb ostatních	4	12	41	12	23	3	3	20	18	1	17	6	28	188
Index pohybu	0,0	0,1	0,4	0,1	0,2	0,0	0,0	0,2	0,2	0,0	0,2	0,1	0,3	1,7

Index rotace	Celkový	1,59
	Rezidentů	0,85
	Ostatní	3,28



Území: Praha 10

Kapacita PS: 111 PS

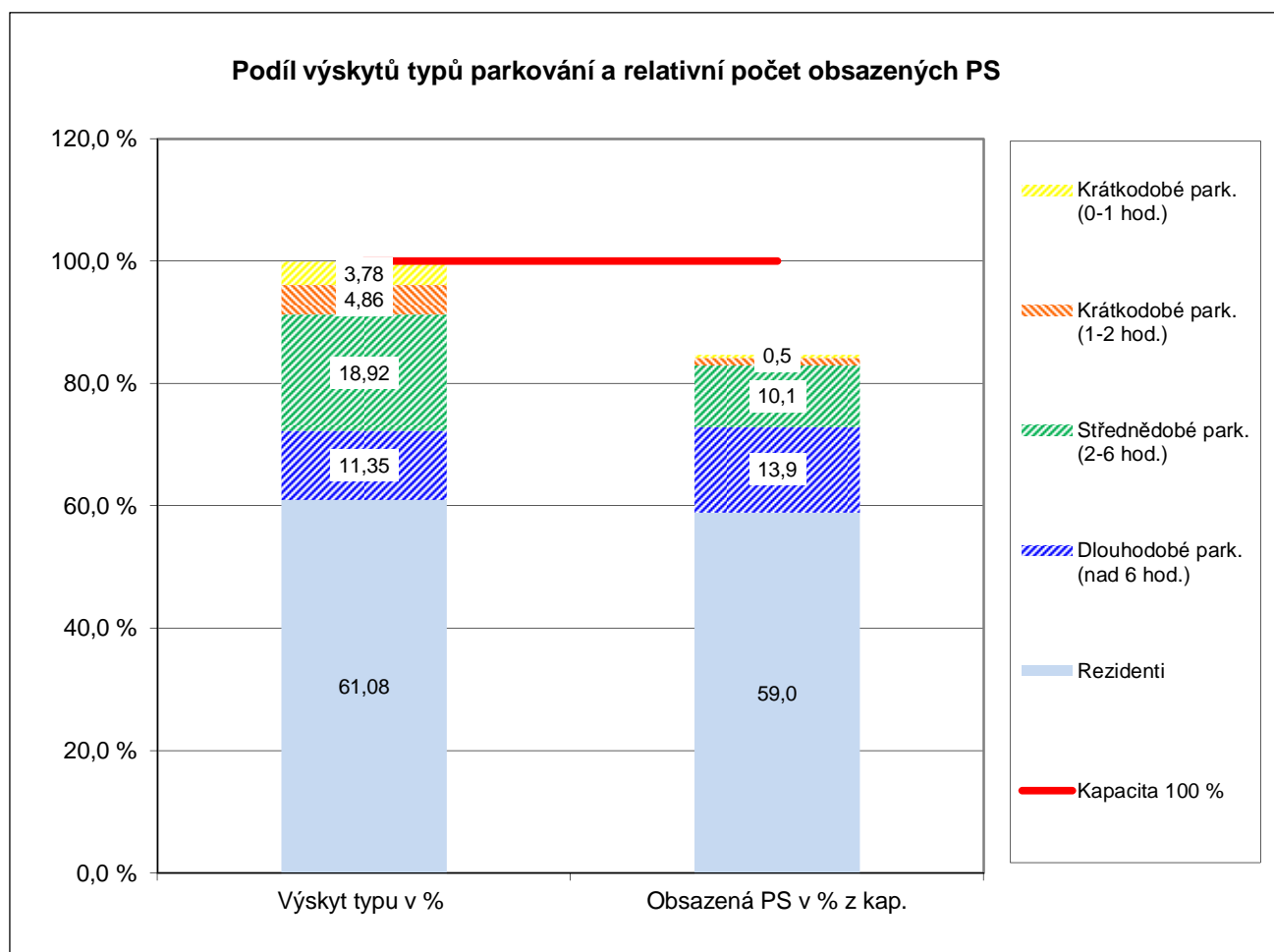
Název: Mukařovská, Jevanská, Uhříněveská, Prusická, Královická

Datum: 18.9.2012

C. Struktura typů parkování v průběhu sledovaného dne (6-19 hod.)

Typ parkování	Počet výskytů OA	Výskyt typu v %	Počet obsazených PS	Obsazená PS v % z kap.
Krátkodobé park. (0-1 hod.)	7	3,78	1	0,5
Krátkodobé park. (1-2 hod.)	9	4,86	1	1,2
Střednědobé park. (2-6 hod.)	35	18,92	11	10,1
Dlouhodobé park. (nad 6 hod.)	21	11,35	15	13,9
Rezidenti	113	61,08	66	59,0
Celkem	185	100,0%	94	84,8

Střední doba parkování (hod)	Rezidenti	7,54
	Ostatní	5,17
	Celkem	6,62



Území: Praha 10 Kapacita PS: 111 PS č. okruhu: 13
 Název: Mukařovská, Jevanská, Uhříněveská, Prusická, Králov Datum: 18.9.2012

D. Zaměstnanecká vyjížďka a dojížďka v průběhu sledovaného dne (6-19 hod.)

Počet	v hodinách	Počet vozidel	v % z počtu REZ	Uvolněná parkovací kapacita
Vyjíždka více než 6h	225	24	24,7%	-15,6%
Vyjíždka více než 7h	219	23	23,7%	-15,2%
Vyjíždka více než 8h	198	20	20,6%	-13,7%
Počet	v hodinách	Počet vozidel	v % z počtu OA DEN	"Zabraná" parkovací kapacita
Dojíždka více než 6h	213	23	12,4%	14,8%
Dojíždka více než 7h	201	21	11,4%	13,9%
Dojíždka více než 8h	173	17	9,2%	12,0%

Hlavní data denního parkování (6-19 h)	
Kapacita parkovacích stání (PS)	111 PS
Průměrně obsazeno PS	94 PS
"Oparkováno" hodin	1 224
Průměrné využití kapacity	84,8%
PS bez pohybu	46
PS - "rotující"	48

